



Felhasználói kézikönyv

v 13.2.1.1

Tartalomjegyzék

1. Bejelentkező képernyő	4
2. Főmenü	5
3. Terméktörzs	6
Termékcsoport létrehozása	6
Termék kiválasztása, keresési lehetőségek	7
Új termék felvitele	10
Karbantartás	18
ND cikkszám összepontozása saját terméktörzssel	19
Összepontozás törlése	23
4. Ügyféltörzs	25
5. Egyéb törzsek	26
6. Értékesítés.....	28
7. Rendelés.....	31
Rendelés menete	31
8. Bevételezés	34
Bevételezés menete	34
9. Szállítói visszáru	38
10. Trafikok közti átadás	40
11. Trafikok közti fogadás	42
12. Vevői visszáru.....	45
13. Egyéb készletkivezetés.....	46
14. Felhasználó kezelés.....	48
15. Beállítások.....	50
16. Lekérdezések	52
Aktuális készlet	52
Bevételezés	54
Bevételezés módosítása	55
Értékesítés	57
Rendelés	58

Visszáru.....	59
Leltár.....	60
Pénztár.....	61
Átadás.....	61
Fogadás.....	63
Egyéb kivezetés.....	64
Egyéb.....	65
17. Vezetői kimutatások.....	66
18. Pénztár kezelés.....	67
Műszakkezdés, -váltás, - zárás egy lehetséges menete.....	71
19. Leltár.....	72
Rovancs leltár.....	72
Termék leltár.....	74
Teljes leltár.....	76
Leltározási példa.....	76

1. Bejelentkező képernyő



A felső sorból ki tudjuk választani a rendszerben már rögzített felhasználót. Kiválasztásához koppintsunk az ikonra. A név betöltődik az ikonsor alatti mezőbe, ez után adjuk meg a felhasználói fiókhoz tartozó jelszót úgy, hogy rákoppintunk a JELSZÓ mező alatt fehér sávra; ekkor megjelenik egy billentyűzet, amin a magyar ABC betűi mellett megtalálhatók a PC-s felületen megszokott kiegészítő karakterek is.

A felületekre általánosan jellemző az, hogy a baloldalon látható zöld pipával jelzett gombbal véglegesíthetünk egy folyamatot, míg a jobb oldalon található piros nyíllal tudunk kilépni abból.

A JELSZÓ alatti sorban látható a programverzió, és itt jelenik meg az az információ is, ha frissítés elérhető a programhoz. Lefelé haladva adható meg az adatbázis neve, a telepítés után ezt megváltoztatni nem kell! Válasszuk ki a használandó kasszát, és véglegesítsük a bejelentkezést a BELÉPÉS gombra kattintva.

Jó munkát!

2. Főmenü

A Trafikmester programban az alábbi menüpontokba léphet fel a felhasználó. Az egyes menüpontok felhasználó szinten, jogosultság alapján eltérhetnek egymástól.

	
   	sa  1 - A kassa 
ÉRTÉKESÍTÉS 	BEVÉTELEZÉS 
PÉNZTÁR KEZELÉS 	RENDELÉS 
VEVŐI VISSZÁRU 	SZÁLLÍTÓI VISSZÁRU 
ÜGYFÉLTÖRZS 	TERMÉKTÖRZS 
LEKÉRDEZÉSEK 	LELTÁR 
FELHASZNÁLÓ KEZELÉS 	VEZETŐI KIMUTATÁSOK 
TRAFIKOK KÖZTI ÁTADÁS 	TRAFIKOK KÖZTI FOGADÁS 
EGYÉB KÉSZLETKIVEZETÉS 	EGYÉB TÖRZSEK 
 KIJELENTKEZÉS	 KILÉPÉS

A menüsor feletti ikonok jelentése:



- a programban megjelent új funkciókról, illetve a program frissítésekről kapunk tájékoztatást.



- távsegítségét kérhetünk a TemViewer alkalmazás segítségével



- a program beállításait érhetjük el



- az ügyfélszolgálat elérhetőségeit jeleníti meg

3. Terméktörzs

Termékcsoport létrehozása

Ebben a menüpontban van lehetőség a készletnyilvántartásban szereplő termékek adatainak megadására, termékcsoportok felvitelére, új termék rögzítésére, meglévő termék módosítására. A képernyő felső részében találhatóak a létrehozott termékcsoportjaink. Ha új termékcsoportot

szetnének létrehozni, nyomjuk meg a  gombot, ekkor az alábbi ablak jelenik meg:



A Megnevezéshez írjuk be az újonnan létrehozandó termékcsoportunk nevét.


A sorszámhoz rögzíthetjük azt a számot, amely megadja a helyet, hogy a felső részen az új termékcsoportunk hányadik helyen foglaljon helyet.

Adjunk meg a termékcsoporthoz tartozó alapértelmezett ÁFA kódot.

Tipp:

- ha gyakran használunk egy vagy több bizonyos termékcsoportot, érdemes alacsony sorszámot megadnunk, hogy a kereső felületen az első sorokban foglalják el helyüket.
- a betöltés során olyan termékcsoportok is kialakításra kerülhettek, melyre nincs szükség, ezt az Aktív melletti Igen/Nem melletti gombok segítségével rögzíthetjük, **INAKTIVIZÁLHATJUK** termékcsoportunkat.

Termék kiválasztása, keresési lehetőségek

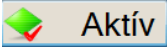
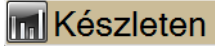
A főképernyőnkön a Teméktörzset kiválasztva megjelennek a felső részben termékcsoportjaink. A termékcsoportok kiválasztás  után az alsó táblázatba listázásra kerülnek ezen termékcsoport alá besorolt termékek.



The screenshot shows the 'TERMÉKEK' (Products) screen. At the top, there is a search bar labeled 'Keresés:' and three filter buttons: 'Aktív' (Active), 'Készleten' (In Stock), and 'Táblázat' (Table). Below these are several product category buttons, including 'OBÁJ', 'PET palackos', 'Üveges', 'BAT termék', 'Tabán termék', 'Imperiál termék', 'JTI termék', 'Philip Morris termék', 'Tele üveg', 'BAT termék-Hüvelye', 'Tabán termék-Hüvelye', 'Imperiál termék-Hüvelye', 'Villiger', 'Sörök', 'Ásványvíz', 'Pepsi Cola termék', 'Vizipipa', 'BAT termék-Dohányo', 'Tabán termék-Dohányo', 'Imperiál termék-Dohányo', and 'JTI termék-Dohányo'. A 'Pepsi Cola termék' button has a green checkmark. Below the category buttons is a list of products with their details:

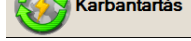
Mirinda Nar. PET2,5 250 Ft 6 db	Pepsi Cola PET 1L Ft 0 db	Pepsi Cola PET2,5 1 Ft 0 db	Schweppes Canada Dry PET 1L Ft 0 db	Schweppes Orange PET 1L 340 Ft 99 db
---------------------------------------	------------------------------	-----------------------------------	----------------------------------------	--------------------------------------------

At the bottom of the screen are four main action buttons: 'Új termék' (New product), 'Termék csoportok' (Product groups), 'Karbantartás' (Maintenance), and 'Vége' (End).

Ha az  **Aktív** gombot megnyomjuk, akkor a listában csak az aktív termékek jelennek meg, egyébként az inaktiváltak is. A  **Készleten** gomb bekapcsolásával a lekérdezésünket tovább szűrhetjük a csak készlettel rendelkező termékekre.

Nyomjuk meg a felső sarokban lévő  **Táblázat** gombot, amelyben az aktuális terméklistánk töltődik be.

Információt kaphatunk a termékünk megnevezéséről, cikkszámáról, vonalkódjáról, valamint hogy melyik termékcsoportba tartozik. Az utolsó oszlopban lévő kijelölés funkció a csoportos árazáshoz

nyújt segítséget. Termékek csoportos módosítására van lehetőség a  **Karbantartás** használatával. Oszlopainkat rendezhetjük A/Z-is és Z/A-ig. Mindig arra vonatkozik a sorbarendezés amelyik oszlopon állunk, ilyenkor az oszlopmegnevezés piros színre vált.

Lehetőségünk van új termék felvitelére, a kijelölt termékünk termékadatlapjának módosítására, új termékcsoport rögzítésére, valamint csoportos árazásra. Csoportos árazásnál pipáljuk be a jelölőnégyzeteket, majd nyomjuk meg a Csoportos árazás gombot.

TERMÉKEK


Aktív
Készleten
Táblázat

	Megnevezés	Cikkszám	Vonalkód	Ár	Csoport
1	BOND CLASSIC	B1	59922704	710	Második csoport
2	BOND STREET FINE	B6	59989003002	1090	Első csoport
3	BOND STREET MNT SSL MENTHOL	B10	5998900352240306810	730	Második csoport
4	BOND STREET SPECIAL	B7	59922711	710	Második csoport
5	BOND STREET SHINE	B2	59929055	690	Első csoport
6	BOND WHITE	B5		690	Első csoport
7	COHIBA Coronas Especiales	B3	drgfgdfg	1110	Első csoport
8	COHIBA Coronas Especiales	B8		1200	Első csoport



Kiválaszt



Új termék



Termék csoportok



Karbantartás



Csoportos árazás



Vége



Termék módosítása



Polc címke



Termék klónozás



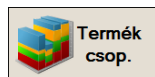
Összes kijelölése



- új terméket adhatunk a törzshöz



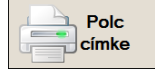
- a kijelölt termék adatait tudjuk szerkeszteni



- új termékcsoportot tudunk itt létrehozni, illetve a meglévő adatait módosítani



- csoportos árazás, illetve saját termék- ND termék összerendelést lehet itt elvégezni

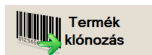


- a kijelölt termékek főbb adatait rendezi a program A4-es méretűre, amit ezután ki tudunk nyomtatni.



- jelöljük ki azon termékeket, melyeknek ugyanazt az árat szeretnénk beállítani. Felugrik egy újabb ablak, ahol megadjuk hogy mire szeretnénk módosítani a kijelölt termékeink

bruttó eladási árát. Nyomjunk az OK gombra, ezután még mindig van lehetőségünk elmenteni, vagy elutasítani a megadott árát.



- lehetőségünk van egy új terméket létrehozni egy meglévő termék adatainak átírásával. Használjuk ezt a funkciót pl. akkor, ha a termékünk ára megváltozott, és szeretnénk új termékként felrögzíteni a törzsbe.



- segítségével a listában lévő összes terméket egyszerre jelölhetjük ki

TERMÉKEK

0123
Barcode

Keresés:
Aktív
Készleten
Táblázat

	Megnevezés	Cikkszám	Vonalkód	Ár	Csoport	
13	Benson&Hedges Silver 770	CIGIJTI197		760	JTI termék	<input type="checkbox"/>
14	Benson&Hedges White 770	CIGIJTI198		760	JTI termék	<input type="checkbox"/>
15	Blauer Portugieser 0.75	BORUVEG072		830		<input type="checkbox"/>
16	Bond Cigarillo Blue 17s 395	CIGIPM598			Morris	<input type="checkbox"/>
17	Bond Cigarillo Blue 17s 425	CIGIPM654			Morris	<input checked="" type="checkbox"/>
18	Bond Cigarillo Blue 17s 425	A515			Morris	<input checked="" type="checkbox"/>
19	Bond Cigarillo Silv 17s 425	CIGIPM669			Morris	<input checked="" type="checkbox"/>
20	Bond Cigarillo Silv. 17s 395	CIGIPM599			Morris	<input type="checkbox"/>

Kiválaszt

Új termék

Termék csoportok

Karbantartás

Csoportos árazás

Vége

Termék módosítása

Polc címke

Termék klónozás

BIZTOSAN MÓDOSÍTJA A KIJELÖLT TERMÉKEK BRUTTÓ ELADÁSI ÁRAIT A KÖVETKEZŐRE: 850 FT?

IGEN


NEM

Új termék felvitele

Új termék felvitelekor a létrehozásra kerülő új terméket (amennyiben lejelentés-köteles) kötelező összepontozni a **Nemzeti Dohánykereskedelmi Nonprofit Zrt.** (továbbiakban ND) által meghatározott terméktörzs megfelelő cikkszámával, melyre a program fel is hívja a figyelmet egy üzenet formájában.



Válassza ki az új terméket a Nemzeti Dohánykereskedelmi Nonprofit Zrt. terméktörzséből!




Ha úgy ítéli meg, hogy a termék nem szerepel a törzsben, kattintson a 'Vége' gombra.











Az OK gomb lenyomása után megjelenő felületen meg kell keresnünk az ND termékben a megfelelő terméket. Pipáljuk ki a termékcsoportot, majd az alsó részbe listázásra kerülő termékek közül válasszuk ki azt, amelyiket rögzíteni szeretnénk a terméktörzsünkbe. A pirossal jelölt termékcsoportok ND által megadott fix árral rendelkeznek, míg a kék színnel jelölt termékcsoportba tartozó egyéb termékekhez egyedi árat is megadhatunk.

Amennyiben olyan terméket szeretnénk rögzíteni, amelyik nem lejelentés köteles (nincs benne az ND által megadott listában), az ablakban nyomjuk meg a VÉGE gombot. A megnyíló termék adatlapon ennek megfelelően az ND cikkszoport mezőbe válasszuk ki az EGYÉB MÁSHOVA NEM SOROLHATÓ TERMÉKEK cikkszoportot, illetve az ND cikkszám mezőt is üresen kell hagynunk.

ND TERMÉKTÖRZS  

Keresés:   Aktív  Készleten

 Cigaretta	Szivar	Szivarka	Fin. vág. fogy. doh.	Egyéb fogy. dohány	Dohány alapú term.	Egyéb kieg. term.	Egyéb máshova nem s.	
								
BOND STREET MENTHOL 790 Ft	BOND STREET MNT SSL MENTHOL 730 Ft	BOND WHITE 700 Ft	BOND STREET SSL BLUE 720 Ft	DAVIDOFF PL GOLD 19 (DAVIDOFF GOLD) 740 Ft	DAVIDOFF PL GOLD SL 19 (DAVIDOFF SLIMS)	PHILIP MORRIS BLUE 760 Ft	PHILIP MORRIS RED 770 Ft	
PHILIP MORRIS YELLOW 780 Ft	SOPIANAE ZÖLD 790 Ft	SOPIANAE BARNA 800 Ft	SOPIANAE FEHÉR 810 Ft	SOPIANAE H.KÉK 820 Ft	SOPIANAE HALVÁNYKÉ K 100S 830 Ft	SOPIANAE KÉK 840 Ft	SOPIANAE KÉK 100S 850 Ft	
SOPIANAE MULTIFILTER 860 Ft	SOPIANAE VILÁGOSZÖLD 880 Ft							

 Vége

Amint kiválasztottuk a terméket, a TERMÉK KARTON ABLAK-ban tudjuk megadni a rögzítendő új termék adatait:

TERMÉK KARTON		TERMÉK MÓDOSÍTÁS		Trafik MESTER	
Cikkszám:	B2	Aktív:	<input checked="" type="checkbox"/> Igen <input checked="" type="checkbox"/> Nem		
ND cikkszoport:	100-Cigaretta	ND cikkszám:	A000003		
Terméknév:	BOND STREET SHINE	Rövid név:	BOND STREET SHINE		
ND terméknév:	BOND STREET SHINE	Tulajdonság:			
Bruttó eladási ár:	690,00 <small>Nettó 690 Ft</small>	Bruttó besz. ár:	600,00 <small>Nettó 600 Ft</small>		
Csoport:	Első csoport	Első csoport	Második csoport		
ÁFA:	D-AJT	D-AJT	E-TAM	A-5%	B-18%
Minimum készlet:	0	Max. eladható mn.	0		
Vonalkód:	59929055				
Alapért. beszállító:	0	Ügyféltörzs	VTSZ:	VTSZ törzs	
Tapadó termék:	<input checked="" type="checkbox"/> Igen <input checked="" type="checkbox"/> Nem				
Tapadó termék:		Tapadó kiválasztás			
Mentés			Vége		

Cikkszám: a rendszer automatikusan generálja

ND cikkszoport, cikkszám: Az ND által meghatározott cikkszoport, illetve cikkszám

Minimum készlet: A termékekhez beállíthatunk minimum készletet, mely a RENDELÉS menüpont alatt található RENDELÉSI AJÁNLÁS funkció használatával egy ajánlást ad felénk, hogy az adott termékünkől mennyit kell rendelnünk, hogy a készlet mennyisége elérje a beállított minimum értéket. (Később a rendelés menüpontban lehet szerepe, az ajánlás gomb megnyomásával a minimum készlet és a szabad készlet mennyiségének különbözetét felajánlja rendelésként).

Max. eladható menny.: egy értékesítésen belül eladható mennyiség.

Alapértelmezett beszállító: rendeléskor felajánlja a program, hogy kitől szeretnénk megrendelni a termékünket.

Vonalkód: vonalkód olvasónk segítségével leolvashatjuk a termék vonalkódját, vagy manuálisan kézzel rögzíthetjük.

Egy cikkszámhoz több vonalkód is tartozhat.

Tapadó termék és göngyöleg kapcsolata:

Példán keresztül szemlélítve:

0,5 literes HEINEKEN-t szeretnénk rögzíteni törzsünkben.

Italunk áll egy:

- 0,5 literes HEINEKEN-ből (a termék, amit értékesítünk)
- TELE ÜVEG-ből (az üveg, amely tapad a termékhez)
- ÜRES ÜVEG-ből

Bevételezéskor a termékkel együtt a táblázatba kerül a hozzá tapadó TELI ÜVEG is:

BEVÉTELEZÉS: sa						
Megnevezés	Men	Nettó besz. ár	Bruttó besz. ár	ÁFA	Nettó besz. ár sorösszes	Bruttó besz. ár sorösszesen
Sörös Üveg 0,5 TELE	1	19,69	25	C-27%	19,69	25
Heineken sör üveges	1	141,73	180	C-27%	141,73	180
Összesen:	2				161,42	205

MŰVELETEK:	ÉRTÉKEK:						
KERESÉS	MENNYISÉG: 1,00 DB						
TÖRLÉS	BR BESZ.EGYS.ÁR: 0.00 FT						
BESZÁLLÍTÓ:	1,00						
Alföld-Tabak Kft							
BIZ.SZÁM:	7 8 9						
BIZSZAM-12/2013							
BR. VÉGÖSSZEG:	4 5 6						
180,00							
	1 2 3						
RENDELÉS IMPORTÁLÁS	0 , C						
	<table border="1"> <thead> <tr> <th>ÁFA</th> <th>Összeg</th> </tr> </thead> <tbody> <tr> <td>1 C-27%</td> <td>205</td> </tr> <tr> <td>2 Összesen:</td> <td>205</td> </tr> </tbody> </table>	ÁFA	Összeg	1 C-27%	205	2 Összesen:	205
ÁFA	Összeg						
1 C-27%	205						
2 Összesen:	205						
OK	BR. ÖSSZÉRTÉK: 205 FT						
	KILÉPÉS						

A termék értékesítésekor a termék alá a táblázatba bekerül a hozzá tapadó TELE ÜVEG is.

ÉRTÉKESÍTÉS: sa

Más felhasználó
sa felhasználó

Megnevezés	Meni	Br. egys.ár	Ne. egys.ár	ÁFA	Ked %	Kedv. br. egys. ár	Bruttó összár
Sörös Üveg 0,5 TELE	1	25	19,69	C-27%	0	25	25
Heineken sör üveges 0,5l	1	220	173,23	C-27%	0	220	220
ÖSSZESEN:							245

MŰVELETEK:

KERESÉS 🔍

TÖRLÉS ✖

ÜGYFÉL:

Nyugtás vásárló

KEDVEZMÉNY %

0,00

0 0,00 C

ÁFA	Összeg
1 C-27%	245
2 Összesen:	245

18
1995/08/27

✓ ÉRTÉKESÍT

BR. ÖSSZÉRTÉK:

245 Ft

🔄 KILÉPÉS

Az üres üveg visszavételekor -1 mennyiséggel értékesítjük az ÜRES ÜVEGET, így az bekerül készletre, és ez által fog különválni a TELI ÜVEG kezelése az ÜRES ÜVEGTŐL.

Az alábbi képernyőn látszanak az egyes termékek adatlapjai. A TELE ÜVEG van beállítva TAPADÓ TERMÉKKÉNT, ami az eladni kívánt TERMÉKHEZ van hozzátapasztva.

TERMÉK KARTON		TERMÉK MÓDOSÍTÁS		Trafik MESTER	
Cikkszám:	B13	Aktív:	<input checked="" type="checkbox"/> Igen <input checked="" type="checkbox"/> Nem		
ND cikkesorozat:	107-Egyéb máshova nem s.	ND cikkszám:			
Terméknév:	Heineken sör üveges 0,5l	Rövid név:	Heineken sör ü 0.5		
ND terméknév:		Tulajdonság:			
Bruttó eladási ár:	220,00 <small>Nettó 173,23 Ft</small>	Bruttó besz. ár:	180,00 <small>Nettó 141,73 Ft</small>		
Csoport:	Sörök	Első csoport	Második csoport	Sörök	Tele üveg
ÁFA:	C-27%	D-AJT	E-TAM	A-5%	B-18%
Minimum készlet:	0	Max. eladható mn.	0		
Vonalkód:					
Alapért. beszállító:	0	Ügyféltörzs	VTSZ:	22030090	VTSZ törzs
Tapadó termék:	<input checked="" type="checkbox"/> Igen <input checked="" type="checkbox"/> Nem				
Tapadó termék:	Sörös Üveg 0,5 TELE				
Mentés			Vége		

TERMÉK KARTON		TERMÉK MÓDOSÍTÁS		Trafik MESTER	
Cikkszám:	B14	Aktív:	<input checked="" type="checkbox"/> Igen <input checked="" type="checkbox"/> Nem		
ND cikkszoport:	107-Egyéb máshova nem s.	ND cikkszám:			
Terméknév:	Sörös Üveg 0,5 TELE	Rövid név:	Sörös Üveg 0,5 TELE		
ND terméknév:		Tulajdonság:			
Bruttó eladási ár:	25,00 <small>Nettó 19,69 Ft</small>	Bruttó besz. ár:	25,00 <small>Nettó 19,69 Ft</small>		
Csoport:	Tele üveg	Első csoport	Második csoport	Sörök	Tele üveg
ÁFA:	C-27%	D-AJT	E-TAM	A-5%	B-18%
Minimum készlet:	0	Max. eladható mn.	0		
Vonalkód:					
Alapért. beszállító:	0	Ügyféltörzs	VTSZ:	39231000	VTSZ törzs
Tapadó termék:	<input checked="" type="checkbox"/> Igen <input checked="" type="checkbox"/> Nem				
<input checked="" type="checkbox"/> Mentés			<input checked="" type="checkbox"/> Vége		


TERMÉK KARTON		TERMÉK MÓDOSÍTÁS		Trafik MESTER	
Cikkszám:	B15	Aktív:	<input checked="" type="checkbox"/> Igen <input type="checkbox"/> Nem		
ND cikkszoport:	107-Egyéb máshova nem s.	ND cikkszám:			
Terméknév:	Sörös Üveg 0,5 ÜRES	Rövid név:	Sörös Üveg 0,5 ÜRES		
ND terméknév:		Tulajdonság:			
Bruttó eladási ár:	25,00 <small>Nettó 19,69 Ft</small>	Bruttó besz. ár:	25,00 <small>Nettó 19,69 Ft</small>		
Csoport:	<input checked="" type="checkbox"/> Üres üveg <input type="checkbox"/> Első csoport <input type="checkbox"/> Második csoport <input type="checkbox"/> Sörök <input type="checkbox"/> Tele üveg <input type="checkbox"/> Üres üveg				
ÁFA:	<input checked="" type="checkbox"/> C-27% <input type="checkbox"/> D-AJT <input type="checkbox"/> E-TAM <input type="checkbox"/> A-5% <input type="checkbox"/> B-18% <input type="checkbox"/> C-27%				
Minimum készlet:	0	Max. eladható mn.	0		
Vonalkód:					
Alapért. szállító:	0	VTSZ:	39231000	VTSZ törzs	
Tapadó termék:	<input checked="" type="checkbox"/> Igen <input type="checkbox"/> Nem				
Tapadó termék:		<input checked="" type="checkbox"/>	Tapadó kiválasztás		
<input checked="" type="checkbox"/> Mentés			<input checked="" type="checkbox"/> Vége		

Karbantartás




Ebben a menüben lehetőségünk van a kijelölt termékek árának csoportos megváltoztatására, illetve a Trafikmesterben lévő termékek összekapcsolására az ND cikkszámokkal. Pipáljuk ki azon termékcsoportokat, amelybe tartozó termékekkel dolgozni szeretnénk, illetve az ablak táblázatos nézetében az utolsó oszlopban tegyünk pipát azon sorok végére, amiknek az árát szeretnénk csoportosan szerkeszteni, illetve hozzá akarjuk rendelni az ND cikkszámot, majd nyomjuk meg a




gombot.


TERMÉKEK



Keresés:


 Aktív
 Készleten
 Táblázat

#	Megnevezés	Cikksz	Vonalkód	Ár	Csoport	ND cikksz	
1	BOND CLASSIC	B1	59922704	710	Második csoport	A00000	<input checked="" type="checkbox"/>
2	BOND STREET FINE	B6	59989003001090	1090	Első csoport	A00000	<input checked="" type="checkbox"/>
3	BOND STREET MNT SSL MENTHOL	B10	599890035240306810	730	Második csoport	A00000	<input checked="" type="checkbox"/>
4	BOND STREET MNT SSL MENTHOL	B17	5998900352	730	Első csoport	A00000	<input type="checkbox"/>
5	BOND STREET SPECIAL	B7	59922711	710	Második csoport	A00000	<input type="checkbox"/>
6	BOND STREET MENTHOL	B16	59923725	790	Első csoport	A00000	<input type="checkbox"/>
7	BOND STREET SHINE	B2	59929055	690	Első csoport	A00000	<input type="checkbox"/>
8	BOND STREET SSL BLUE	B19	59931584	720	Első csoport	A00000	<input type="checkbox"/>



Kiválaszt



Új termék



Termék csoportok



Karbantartás



Csoportos árazás


Vége


Termék módosítása


Polc címke


Termék klónozás


Összes kijelölése

Az alábbi ablakban lehetőségünk van a kijelölt termékek árának egy időben történő megváltoztatására, ha a **ÖSSZES TERMÉK** csoportban a **Bruttó eladási ár** mezőt kipipáljuk, és a beírt összeg után megnyomjuk az OK gombot.

ND cikkszám összepontozása saját terméktörzssel

E menüpont segítségével kell összekapcsolnunk a saját gépünkön lévő terméktörzset (Trafikmesterben lévő) az ND által megadott terméklista megfelelő elemével. Az összekapcsolás szükséges ahhoz, hogy a program megfelelő információt tudjon küldeni az NDN Zrt. részére.

A pontozás megkezdéséhez a TERMÉKEK ablakban válasszuk ki azokat a termékcsoportokat, amiknek

az összekapcsolását el szeretnénk végezni, majd válasszuk az alsó gombok közül a



TERMÉKEK
10:22

Aktív
Készleten
Táblázat

PET palackos	Üveges	BAT termék	Tabán termék	Imperiál termék	JTI termék	Philip Morris termék	DanCze k termék	Kretak termék	Rágók	Csokoládék	Alföld-T abak termék	Feltöltő kártyák	Gyufa	Vízzipa-Egyéb	Tele üveg	BAT termék-Hüvelye	Tabán termék-Hüvelye
Imperiál termék-Hüvelye	Villiger	Guantanamera	Handels gold	Csoki Max terméke	Coca Cola Terméke	Sörök	Hordó	Ásványvíz	Pepsi Cola terméke	Vízzipa	BAT termék-Dohányo	Tabán termék-Dohányo	Imperiál termék-Dohányo	JTI termék-Dohányo	Philip Morris termék	DanCze k termék	Egyéb-Dohányok
Alföld-T abak	Imperiál	Onyvitő				Energiat	DanCze k		Üres		Chips	Alföld-T abak	DanCze k	Eaveb-H	Üveges	Minőségi	Bolyhos

BOND STREET SHINE 690 Ft 0 db	Dunhill Arany 860 Ft 0 db	Dunhill Arany 870 Ft 0 db	Dunhill Arany 875 Ft 0 db	Dunhill Fehér 19sz 860 960 Ft 0 db	Dunhill Fehér 870 Ft 0 db	Dunhill Fekete 860 Ft 0 db	Dunhill Fekete 870 Ft 0 db	Dunhill Master B. Gold 840 834 Ft 0 db	Dunhill Master B. Blue 840 834 Ft 0 db	Dunhill Sötétkék 860 Ft 0 db	Dunhill Sötétkék 870 Ft 0 db
Dunhill Switch Black 850 Ft 0 db	Dunhill Switch Black 860 Ft 0 db	Dunhill Switch Fekete 870 950 Ft 0 db	Dunhill Switch Gold 850 950 Ft 0 db	Dunhill Switch Gold 860 Ft 0 db	Dunhill Switch Gold 870 Ft 0 db	Lucky Strike Red 19sz 810 Ft 0 db	Pall Amber Click-On 810 Ft 0 db	Pall Blue Click-On 810 830 Ft 0 db	Pall Mall Alpine 800 Ft 0 db	Pall Mall Alpine 810 Ft 0 db	Pall Mall Amber 800 Ft 0 db
Pall Mall Amber 810 Ft 0 db	Pall Mall Blue 800 Ft 0 db	Pall Mall Blue 810 900 Ft 0 db	Pall Mall Ext.Kék 810 Ft 0 db	Pall Mall Ext.Kék 820 Ft 0 db	Pall Mall Ext.Narancs 810 Ft 0 db	Pall Mall Ext.Narancs 820 Ft 0 db	Pall Mall Green 800 Ft 0 db	Pall Mall Green 810 Ft 0 db	Pall Mall Pocket Amber 780 Ft 0 db	Pall Mall Pocket Black 780 Ft 0 db	Pall Mall Pocket Blue 780 Ft 0 db
pall mall sárga fém 600 Ft 0 db	Pall Mall Silver 800 850 Ft 0 db	Pall Mall Silver 810 900 Ft 0 db	Pall Mall SSL Amber 810 Ft 0 db	Pall Mall SSL Amber 820 Ft 0 db	Pall Mall SSL Blue 820 910 Ft 0 db	Pall Mall SSL Green 810 Ft 0 db	Pall Mall SSL Green 820 910 Ft 0 db	Pall Mall SSL Silver 810 Ft 0 db	Pall Mall SSL Silver 820 Ft 0 db	Pall Red Click-On 780 Ft 0 db	Pall Red Click-On 810 820 Ft 0 db

Új termék
 Termék csoportok
 Karbantartás
 Vége

Az alábbi, KARBANTARTÁS nevű ablakban végezhetjük el az összeponozást:

KARBANTARTÁS

		Cikkszám	Megnevezés	Csoport	ÁFA	Bruttó eladási ár	ND cikkszám	ND megneve	ND cikcsoport
1	<input checked="" type="checkbox"/>	CIGIBAT602	Sopi Szivarika Barna 395	BAT termék	D-AJT	710			Cigaretta
2	<input type="checkbox"/>	CIGIBAT603	Sopi Szivarika Kék 395	BAT termék	D-AJT	395			Szivarika
3	<input type="checkbox"/>	CIGIBAT667	Sopi Szivarika Kék 425	BAT termék	D-AJT	490			Szivarika
4	<input type="checkbox"/>	CIGIBAT668	Sopi Szivarika Barna 425	BAT termék	D-AJT	0			Cigaretta
5	<input type="checkbox"/>	CIGIBAT673	Sopianae Multifilter 780	BAT termék	D-AJT	780			Cigaretta
6	<input type="checkbox"/>	CIGIBAT674	Sopianae Kék 780	BAT termék	D-AJT	780			Cigaretta
7	<input type="checkbox"/>	CIGIBAT676	Sopianae Narancssárga 780	BAT termék	D-AJT	780			Cigaretta
8	<input type="checkbox"/>	CIGIBAT677	Sopianae Fehér 780	BAT termék	D-AJT	780			
9	<input type="checkbox"/>	CIGIBAT678	Sopianae Zöld 780	BAT termék	D-AJT	780			Cigaretta
10	<input type="checkbox"/>	CIGIBAT679	Sopianae Világoszöld 780	BAT termék	D-AJT	730			Cigaretta
11	<input type="checkbox"/>	CIGIBAT680	Sopianae Bordó 780	BAT termék	D-AJT	730			Cigaretta
12	<input type="checkbox"/>	CIGIBAT681	Sopianae Kék 100-as 780	BAT termék	D-AJT	780			
13	<input type="checkbox"/>	CIGIBAT683	Sopianae SSL Kék 780	BAT termék	D-AJT	870			Cigaretta
14	<input type="checkbox"/>	CIGIBAT684	Sopianae SSL Narancs 780	BAT termék	D-AJT	870			Cigaretta
15	<input type="checkbox"/>	CIGIBAT685	Sopianae SSL Fehér 780	BAT termék	D-AJT	780			Cigaretta
16	<input type="checkbox"/>	CIGIBAT686	Sopianae SSL Mentol 780	BAT termék	D-AJT	780			
17	<input type="checkbox"/>	CIGIBAT693	Viceroy Blue	BAT	D-AJT	780			Cigaretta

Összes termék
ND cikkszám automatikus hozzákapcsolása vonalkód, ár és ÁFA-kód alapján

Kiválasztott termék
ND cikkszám kiválasztás:

OK Összes kijelölése Zöld sor: kézzel módosított, a módosítás pillanatában elmentésre kerül. Kék sor: automatikusan hozzákapcsol, mentés az OK gomb megnyomása után. Vége

A program első lépésként megkísérli automatikusan összekapcsolni a saját és az **ND terméktörzset** az adatlapon lévő **vonalkód, ár, és ÁFA kód** alapján. A művelet megkezdéséhez nyomjuk meg a jobb

Összes termék

ND cikkszám automatikus hozzákapcsolása vonalkód, ár és ÁFA-kód alapján

felső sarokban található gombot. Amint lefutott az összekapcsolás, a bal oldali táblázatban kék sorok jelzik a rendszer által megtalált összekapcsolható termék-párokat. Ekkor ellenőrizzük le, hogy az adatok helyesek, majd a táblázat első oszlopában lévő négyzetekre kattintva pipáljuk ki azokat a sorokat, amik összekapcsolását rögzíteni szeretnénk. Ha végeztünk a sorok kijelölésével (pipálásával), akkor a bal alsó sarokban lévő OK gombot megnyomva véglegesíthetjük az összekapcsolást.

Abban az esetben, ha maradtak olyan termékeink, amiknek az automatikus összeponozás nem találta meg az ND párját, manuálisan szükséges elvégeznünk ezt a műveletet.

Első lépésként a KARBANTARTÁS ablakban a KIVÁLASZOTT TERMÉK mezőben a nagyító ikonnal kérjük le az ND cikkszámokat. A jobb oldali táblázatba betöltődnek az adatok, az alábbi képernyő szerint:

KARBANTARTÁS

		Cikkszám	Megnevezés	Csoport	ÁFA	Bruttó eladási ár	ND cikkszám	ND megneve	ND cikkcsoport
1	<input checked="" type="checkbox"/>	CIGIBAT602	Sopl.Szivarka Bama 395	BAT termék	D-AJT	710			Cigaretta
2	<input type="checkbox"/>	CIGIBAT603	Sopl.Szivarka Kék 395	BAT termék	D-AJT	395			Szivarka
3	<input type="checkbox"/>	CIGIBAT667	Sopl.Szivarka Kék 425	BAT termék	D-AJT	490			Szivarka
4	<input type="checkbox"/>	CIGIBAT668	Sopl.Szivarka Bama 425	BAT termék	D-AJT	0			Cigaretta
5	<input type="checkbox"/>	CIGIBAT673	Sopianae Multifilter 780	BAT termék	D-AJT	780			Cigaretta
6	<input type="checkbox"/>	CIGIBAT674	Sopianae Kék 780	BAT termék	D-AJT	780			Cigaretta
7	<input type="checkbox"/>	CIGIBAT676	Sopianae Narancssárga 780	BAT termék	D-AJT	780			Cigaretta
8	<input type="checkbox"/>	CIGIBAT677	Sopianae Fehér 780	BAT termék	D-AJT	780			Cigaretta
9	<input type="checkbox"/>	CIGIBAT678	Sopianae Zöld 780	BAT termék	D-AJT	780			Cigaretta
10	<input type="checkbox"/>	CIGIBAT679	Sopianae Világoszöld 780	BAT termék	D-AJT	730			Cigaretta
11	<input type="checkbox"/>	CIGIBAT680	Sopianae Bordó 780	BAT termék	D-AJT	730			Cigaretta
12	<input type="checkbox"/>	CIGIBAT681	Sopianae Kék 100-as 780	BAT termék	D-AJT	780			Cigaretta
13	<input type="checkbox"/>	CIGIBAT683	Sopianae SSL Kék 780	BAT termék	D-AJT	870			Cigaretta
14	<input type="checkbox"/>	CIGIBAT684	Sopianae SSL Narancs. 780	BAT termék	D-AJT	870			Cigaretta
15	<input type="checkbox"/>	CIGIBAT685	Sopianae SSL Fehér 780	BAT termék	D-AJT	780			Cigaretta
16	<input type="checkbox"/>	CIGIBAT686	Sopianae SSL Mentol 780	BAT termék	D-AJT	780			Cigaretta
17	<input type="checkbox"/>	CIGIBAT693	Viceroy Blue	BAT	D-AJT	780			Cigaretta

Összes termék

ND cikkszám automatikus hozzákapcsolása vonalkód, ár és ÁFA-kód alapján

Kiválasztott termék

ND cikkszám kiválasztás:

Cikkszám	Megnevezés	Ár	ÁFA ²
		0	
A001552	7 seas cherry 1300 12.12.01	1300	D-AJ
A001552	7 seas cherry 1300 12.12.01	820	D-AJ
A001552	7 seas cherry 1300 12.12.01	830	D-AJ
A001552	7 seas cherry 1300 12.12.01	870	D-AJ
A001551	7 seas reg 1300 12.12.01	1300	D-AJ
A000529	ACAPULCO BLUE RC 19.620 FI	820	D-AJ
A000529	ACAPULCO BLUE RC 19.620 FI	820	D-AJ
A000529	ACAPULCO BLUE RC 19.620 FI	820	D-AJ
A000528	ACAPULCO DARK RC 19.620 FI	820	D-AJ
A000528	ACAPULCO DARK RC 19.620 FI	820	D-AJ

OK **Összes kijelölése** Zöld sor: kézzel módosított, a módosítás pillanatában elmentésre kerül! Kék sor: automatikusan hozzákapcsolt, mentés az OK gomb megnyomása után **Vége**

A hozzárendelést úgy tudjuk elvégezni, hogy a bal oldali listából kiválasztjuk a terméket, majd a jobb oldali táblázatban kattintsunk a megfelelő ND cikkszám előtt lévő gombra. Ekkor a termékhez tartozó sorban lévő bruttó eladási ár és ND cikkszám mező zöld színűre vált, ezzel jelezve a módosítást. Jegyezzük meg, hogy a megnyomásakor az adatok azonnal elmentődnek.

KARBANTARTÁS

		Cikkszám	Megnevezés	Csoport	ÁFA	Bruttó eladási ár	ND cikkszám	ND megneve	ND cikkcsoport
1	<input type="checkbox"/>	CIGIBAT602	Sopl.Szivarka Bama 395	BAT termék	D-AJT	710			Cigaretta
2	<input type="checkbox"/>	CIGIBAT603	Sopl.Szivarka Kék 395	BAT termék	D-AJT	395			Szivarka
3	<input type="checkbox"/>	CIGIBAT667	Sopl.Szivarka Kék 425	BAT termék	D-AJT	490			Szivarka
4	<input type="checkbox"/>	CIGIBAT668	Sopl.Szivarka Bama 425	BAT termék	D-AJT	0			Cigaretta
5	<input type="checkbox"/>	CIGIBAT673	Sopianae Multifilter 780	BAT termék	D-AJT	780			Cigaretta
6	<input checked="" type="checkbox"/>	CIGIBAT674	Sopianae Kék 780	BAT termék	D-AJT	780			Cigaretta
7	<input type="checkbox"/>	CIGIBAT676	Sopianae Narancssárga 780	BAT termék	D-AJT	780			Cigaretta
8	<input type="checkbox"/>	CIGIBAT677	Sopianae Fehér 780	BAT termék	D-AJT	780			Cigaretta
9	<input type="checkbox"/>	CIGIBAT678	Sopianae Zöld 780	BAT termék	D-AJT	780			Cigaretta
10	<input type="checkbox"/>	CIGIBAT679	Sopianae Világoszöld 780	BAT termék	D-AJT	730			Cigaretta
11	<input type="checkbox"/>	CIGIBAT680	Sopianae Bordó 780	BAT termék	D-AJT	730			Cigaretta
12	<input type="checkbox"/>	CIGIBAT681	Sopianae Kék 100-as 780	BAT termék	D-AJT	780			Cigaretta
13	<input type="checkbox"/>	CIGIBAT683	Sopianae SSL Kék 780	BAT termék	D-AJT	870			Cigaretta
14	<input type="checkbox"/>	CIGIBAT684	Sopianae SSL Narancs. 780	BAT termék	D-AJT	870			Cigaretta
15	<input type="checkbox"/>	CIGIBAT685	Sopianae SSL Fehér 780	BAT termék	D-AJT	780			Cigaretta
16	<input type="checkbox"/>	CIGIBAT686	Sopianae SSL Mentol 780	BAT termék	D-AJT	780			Cigaretta
17	<input type="checkbox"/>	CIGIBAT693	Viceroy Blue 100-as	BAT	D-AJT	780			Cigaretta

Összes termék

ND cikkszám automatikus hozzákapcsolása vonalkód, ár és ÁFA-kód alapján

Kiválasztott termék

ND cikkszám kiválasztás:
sopianae kék

Cikkszám	Megnevezés	Ár	ÁFA ²
		0	
A000704	SOPIANAE KÉK 870-27083515 D	870	D-AJ
A000704	SOPIANAE KÉK 870-27083515 D	870	D-AJ
A000704	SOPIANAE KÉK 870-27083515 D	770	D-AJ
A000704	SOPIANAE KÉK 870-27083515 D	780	D-AJ
A000704	SOPIANAE KÉK 870-27083515 D	790	D-AJ
A000704	SOPIANAE KÉK 870-27083515 D	830	D-AJ
A001641	SOPIANAE KÉK100 870-27083523 D	770	D-AJ
A001641	SOPIANAE KÉK100 870-27083523 D	780	D-AJ
A001641	SOPIANAE KÉK100 870-27083523 D	790	D-AJ
A001641	SOPIANAE KÉK100 870-27083523 D	830	D-AJ

OK **Összes kijelölése** Zöld sor: kézzel módosított, a módosítás pillanatában elmentésre kerül! Kék sor: automatikusan hozzákapcsolt, mentés az OK gomb megnyomása után **Vége**

KARBANTARTÁS

		Cikkszám	Megnevezés	Csoport	ÁFA	Bruttó eladási ár	ND cikkszám	ND megneve	ND cikcsoport
1	<input type="checkbox"/>	CIGIBAT602	Sopi.Szivarka Barna 395	BAT termék	D-AJT	710			Cigaretta
2	<input type="checkbox"/>	CIGIBAT603	Sopi.Szivarka Kék 395	BAT termék	D-AJT	395			Szivarka
3	<input type="checkbox"/>	CIGIBAT667	Sopi.Szivarka Kék 425	BAT termék	D-AJT	490			Szivarka
4	<input type="checkbox"/>	CIGIBAT668	Sopi.Szivarka Barna 425	BAT termék	D-AJT	0			Cigaretta
5	<input type="checkbox"/>	CIGIBAT673	Sopianae Multifilter 780	BAT termék	D-AJT	780			Cigaretta
6	<input checked="" type="checkbox"/>	CIGIBAT674	Sopianae Kék 780	BAT termék	D-AJT	780	A000704	SOPIANAE KÉK	Cigaretta
7	<input type="checkbox"/>	CIGIBAT676	Sopianae Narancssárga 780	BAT termék	D-AJT	780			Cigaretta
8	<input type="checkbox"/>	CIGIBAT677	Sopianae Fehér 780	BAT termék	D-AJT	780			
9	<input type="checkbox"/>	CIGIBAT678	Sopianae Zöld 780	BAT termék	D-AJT	780			Cigaretta
10	<input type="checkbox"/>	CIGIBAT679	Sopianae Világoszöld 780	BAT termék	D-AJT	730			Cigaretta
11	<input type="checkbox"/>	CIGIBAT680	Sopianae Bordó 780	BAT termék	D-AJT	730			Cigaretta
12	<input type="checkbox"/>	CIGIBAT681	Sopianae Kék 100-as 780	BAT termék	D-AJT	780			
13	<input type="checkbox"/>	CIGIBAT683	Sopianae SSL Kék 780	BAT termék	D-AJT	870			Cigaretta
14	<input type="checkbox"/>	CIGIBAT684	Sopianae SSL Narancs. 780	BAT termék	D-AJT	870			Cigaretta
15	<input type="checkbox"/>	CIGIBAT685	Sopianae SSL Fehér 780	BAT termék	D-AJT	780			Cigaretta
16	<input type="checkbox"/>	CIGIBAT686	Sopianae SSL Mentol 780	BAT termék	D-AJT	780			
17	<input type="checkbox"/>	CIGIBAT693	Viceroy Blue 100-as	BAT	D-AJT	780			Cigaretta

Összes termék

ND cikkszám automatikus hozzákapcsolása vonalkód, ár és ÁFA-kód alapján

Kiválasztott termék

ND cikkszám kiválasztás:

Cikkszám	Megnevezés	Ár	ÁFA-%
		0	
A000704	SOPIANAE KÉK 870-27083515 D	870	D-AJ
A000704	SOPIANAE KÉK 870-27083515 D	870	D-AJ
A000704	SOPIANAE KÉK 870-27083515 D	770	D-AJ
A000704	SOPIANAE KÉK 870-27083515 D	780	D-AJ
A000704	SOPIANAE KÉK 870-27083515 D	790	D-AJ
A000704	SOPIANAE KÉK 870-27083515 D	830	D-AJ
A001641	SOPIANAE KÉK100 870-27083523 D	770	D-AJ
A001641	SOPIANAE KÉK100 870-27083523 D	780	D-AJ
A001641	SOPIANAE KÉK100 870-27083523 D	790	D-AJ
A001641	SOPIANAE KÉK100 870-27083523 D	830	D-AJ

OK
Összes kijelölése
Zöld sor: kézzel módosított, a módosítás pillanatában elmentésre kerül
Kék sor: automatikusan hozzákapcsolott, mentés az OK gomb megnyomása után
Vége

Lehetőségünk van arra, hogy az ND cikkszámok között szűrjünk. A jobb oldali táblázat azon fejlécén kattintsunk, amire akarunk szűrni, és a nagyító mellett mezőbe írjuk be a keresett szöveget. Fenti példában a **Sopianae kék** ND cikkszámát kerestük meg, amihez a **Megnevezés**-t választottuk a szűrés alapjául. Természetesen a többi rendelkezésre álló oszlopban lévő adatokra is szűrhetünk, cikkszámra, árra, stb.

Összeponozás törlése

Ha szeretnénk megváltoztatni az összeponozást, akkor a jobb oldalon lévő ND cikkszámokat tartalmazó táblázat **legfelső üres sorát** ponozzuk össze a bal oldalon kiválasztott termékünkkel. Első lépésben a baloldalon kattintsunk arra a saját cikkszámunkra, aminek a ponozását meg akarjuk szüntetni. Második lépésben a jobb oldali ND cikkszám kiválasztó táblázat üres sora előtti gomb megnyomásával végezhetjük el az összeponozás törlését.

KARBANTARTÁS

		Cikkszám	Megnevezés	Csoport	ÁFA	Bruttó eladási ár	ND cikkszám	ND megneve	ND cikcsoport
1	<input type="checkbox"/>	CIGIBAT602	Sopi.Szivarka Barna 395	BAT termék	D-AJT	710			Cigaretta
2	<input type="checkbox"/>	CIGIBAT603	Sopi.Szivarka Kék 395	BAT termék	D-AJT	395			Szivarka
3	<input type="checkbox"/>	CIGIBAT667	Sopi.Szivarka Kék 425	BAT termék	D-AJT	490			Szivarka
4	<input type="checkbox"/>	CIGIBAT668	Sopi.Szivarka Barna 425	BAT termék	D-AJT	0			Cigaretta
5	<input type="checkbox"/>	CIGIBAT673	Sopianae Multifilter 780	BAT termék	D-AJT	780			Cigaretta
6	<input checked="" type="checkbox"/>	CIGIBAT674	Sopianae Kék 780	BAT termék	D-AJT	780	A000704	SOPIANAE KÉK	Cigaretta
7	<input type="checkbox"/>	CIGIBAT676	Sopianae Narancssárga 780	BAT termék	D-AJT	780			Cigaretta
8	<input type="checkbox"/>	CIGIBAT677	Sopianae Fehér 780	BAT termék	D-AJT	780			
9	<input type="checkbox"/>	CIGIBAT678	Sopianae Zöld 780	BAT termék	D-AJT	780			Cigaretta
10	<input type="checkbox"/>	CIGIBAT679	Sopianae Világoszöld 780	BAT termék	D-AJT	730			Cigaretta
11	<input type="checkbox"/>	CIGIBAT680	Sopianae Bordó 780	BAT termék	D-AJT	730			Cigaretta
12	<input type="checkbox"/>	CIGIBAT681	Sopianae Kék 100-as 780	BAT termék	D-AJT	780			
13	<input type="checkbox"/>	CIGIBAT683	Sopianae SSL Kék 780	BAT termék	D-AJT	870			Cigaretta
14	<input type="checkbox"/>	CIGIBAT684	Sopianae SSL Narancs. 780	BAT termék	D-AJT	870			Cigaretta
15	<input type="checkbox"/>	CIGIBAT685	Sopianae SSL Fehér 780	BAT termék	D-AJT	780			Cigaretta
16	<input type="checkbox"/>	CIGIBAT686	Sopianae SSL Mentol 780	BAT termék	D-AJT	780			
17	<input type="checkbox"/>	CIGIBAT692	Viceroy Blue 100-as	BAT	D-AJT	780			Cigaretta

OK

Összes kijelölése

Zöld sor: kézzel módosított, a módosítás pillanatában érvényesül.

Kék sor: automatikusan hozzákapcsolott, mentés az OK gomb megnyomása után

Vége

Összes termék

ND cikkszám automatikus hozzákapcsolása vonalkód, ár és ÁFA-kód alapján

Kiválasztott termék

ND cikkszám kiválasztás:

Cikkszám	Megnevezés	Ár	ÁFA
		0	
← A000704	SOPIANAE KÉK 870-27083515 D	870	D-AJ
← A000704	SOPIANAE KÉK 870-27083515 D	870	D-AJ
← A000704	SOPIANAE KÉK 870-27083515 D	770	D-AJ
← A000704	SOPIANAE KÉK 870-27083515 D	780	D-AJ
← A000704	SOPIANAE KÉK 870-27083515 D	790	D-AJ
← A000704	SOPIANAE KÉK 870-27083515 D	830	D-AJ
← A001641	SOPIANAE KÉK100 870-27083523 D	770	D-AJ
← A001641	SOPIANAE KÉK100 870-27083523 D	780	D-AJ
← A001641	SOPIANAE KÉK100 870-27083523 D	790	D-AJ
← A001641	SOPIANAE KÉK100 870-27083523 D	830	D-AJ
← A001641	SOPIANAE KÉK100 870-27083523 D		

Az alábbi képen látszik a pontozás törlése utáni állapot.

		Cikkszám	Megnevezés	Csoport	ÁFA	Bruttó eladási ár	ND cikkszám	ND megneve	ND cikcsoport
1	<input type="checkbox"/>	CIGIBAT602	Sopi.Szivarka Barna 395	BAT termék	D-AJT	710			Cigaretta
2	<input type="checkbox"/>	CIGIBAT603	Sopi.Szivarka Kék 395	BAT termék	D-AJT	395			Szivarka
3	<input type="checkbox"/>	CIGIBAT667	Sopi.Szivarka Kék 425	BAT termék	D-AJT	490			Szivarka
4	<input type="checkbox"/>	CIGIBAT668	Sopi.Szivarka Barna 425	BAT termék	D-AJT	0			Cigaretta
5	<input type="checkbox"/>	CIGIBAT673	Sopianae Multifilter 780	BAT termék	D-AJT	780			Cigaretta
6	<input checked="" type="checkbox"/>	CIGIBAT674	Sopianae Kék 780	BAT termék	D-AJT	780			
7	<input type="checkbox"/>	CIGIBAT676	Sopianae Narancssárga 780	BAT termék	D-AJT	780			Cigaretta
8	<input type="checkbox"/>	CIGIBAT677	Sopianae Fehér 780	BAT termék	D-AJT	780			
9	<input type="checkbox"/>	CIGIBAT678	Sopianae Zöld 780	BAT termék	D-AJT	780			Cigaretta
10	<input type="checkbox"/>	CIGIBAT679	Sopianae Világoszöld 780	BAT termék	D-AJT	730			Cigaretta
11	<input type="checkbox"/>	CIGIBAT680	Sopianae Bordó 780	BAT termék	D-AJT	730			Cigaretta
12	<input type="checkbox"/>	CIGIBAT681	Sopianae Kék 100-as 780	BAT termék	D-AJT	780			
13	<input type="checkbox"/>	CIGIBAT683	Sopianae SSL Kék 780	BAT termék	D-AJT	870			Cigaretta
14	<input type="checkbox"/>	CIGIBAT684	Sopianae SSL Narancs. 780	BAT termék	D-AJT	870			Cigaretta
15	<input type="checkbox"/>	CIGIBAT685	Sopianae SSL Fehér 780	BAT termék	D-AJT	780			Cigaretta
16	<input type="checkbox"/>	CIGIBAT686	Sopianae SSL Mentol 780	BAT termék	D-AJT	780			Cigaretta
17	<input type="checkbox"/>	CIGIBAT603	Viceroy Blue 100-as	BAT	D-AJT	780			Cigaretta

Összes termék

ND cikkszám automatikus hozzákapcsolása vonalkód, ár és ÁFA-kód alapján

Kiválasztott termék

ND cikkszám kiválasztás:

Cikkszám	Megnevezés	Ár	ÁFA
A000704	SOPIANAE KÉK 870-27083515 D	870	D-AJ
A000704	SOPIANAE KÉK 870-27083515 D	870	D-AJ
A000704	SOPIANAE KÉK 870-27083515 D	770	D-AJ
A000704	SOPIANAE KÉK 870-27083515 D	780	D-AJ
A000704	SOPIANAE KÉK 870-27083515 D	790	D-AJ
A000704	SOPIANAE KÉK 870-27083515 D	830	D-AJ
A001641	SOPIANAE KÉK100 870-27083523 D	770	D-AJ
A001641	SOPIANAE KÉK100 870-27083523 D	780	D-AJ
A001641	SOPIANAE KÉK100 870-27083523 D	790	D-AJ
A001641	SOPIANAE KÉK100 870-27083523 D	830	D-AJ

Jegyezzük meg, hogy a művelet után a termékhez a korábban rögzített ár információ elvész, mivel üres adattal kapcsoltuk össze. Ilyenkor a már ismert módon nyissuk meg a termék kartonját, és adjuk meg a termék árát.

Az összekapcsolás eredménye megtekinthető a termék adatlapján az ND cikcsoport és ND cikkszám mezőkben:

TERMÉK KARTON

TERMÉK MÓDOSÍTÁS

Cikkszám: CIGIBAT674 Aktív: Igen Nem

ND cikcsoport: 100-Cigaretta ND cikkszám: A000704

Terméknév: Sopianae Kék 780 Rövid név: Sopianae Kék 780

ND terméknév: SOPIANAE KÉK 870-270835 Tulajdonság:

Bruttó eladási ár: 780,00 Bruttó besz. ár: 0,00

Csoport: BAT termék

ÁFA: D-AJT

Minimum készlet: 0 Max. eladható mn.: 0

Vonalkód: CIGIBAT674 5998900420712

Alapért. beszállító: 3 873 Ügyféltörzs VTSZ: 24022090 VTSZ törzs

Tapadó termék: Igen Nem

Tapadó termék: Tapadó kiválasztás

Mentés Vége

4. Ügyfélétorzs

Ez a menüpont az ügyfeleink kezelésére szolgál. Létrehozhatunk új ügyfelet, vagy egy meglévő ügyfél adatait módosíthatjuk.

ÜGYFÉLTÖRZS

Keresés:



+ Új ügyfél
Módosítás

	Ü.sz.	Név	Adószám	Ir.sz.	Város	Cím
1	1	Saját cég	00000000-0-00	6000	Kecskemét	Utca
2	2	Nyugtás vásárló	00000000-0-00	6000	Kecskemét	Munkácsy
3	15	Trafik beszállító	12345678-1-12	6000	Kecskemét	Fő u. 1
4	16	MÉTA KFT.	12345678-1-12	6000	Kecskemét	Fő u. 2

←
→
↶ Vége

Kereséshez kattintsunk a név oszlop fejlécére, és a keresőbe írjuk be ügyfelünk nevét, majd nyomjuk meg az OK gombot. Ezzel a módszerrel szűrhetünk adószámra, városra, stb. A keresőbe töredék szöveget is beírhatunk. Jelöljük ki a keresett ügyfelünket, és nyomjuk meg a MÓDOSÍTÁS gombot. Ekkor megjelenik az ügyfél adatlap, ahol módosíthatjuk meglévő ügyfelünk adatait.

ÜGYFÉLTÖRZS


Ügyfél módosítása


Ügyfélszám:

Név:

Számlázási cím:

Magánszemély:	<input type="radio"/> Igen <input checked="" type="radio"/> Nem	Kedvezmény %:	<input style="width: 50px;" type="text" value="0,00"/>
Adószám:	<input style="width: 100px;" type="text" value="12345678-1-23"/> <input type="checkbox"/> Tagolás	Telefonszám:	<input style="width: 100%;" type="text"/>
Beszállító:	<input type="radio"/> Igen <input checked="" type="radio"/> Nem	Mobil:	<input style="width: 100%;" type="text"/>
Aktív:	<input type="radio"/> Igen <input checked="" type="radio"/> Nem	Email cím:	<input style="width: 100%;" type="text"/>
Műk. eng. szám:	<input style="width: 100%;" type="text"/>	Határozatszám:	<input style="width: 100%;" type="text"/>
Telephely:	<input style="width: 100%;" type="text"/>		
Levelezési cím:	<input style="width: 100%;" type="text"/>		
Saját cég:	<input type="radio"/> Igen <input checked="" type="radio"/> Nem		

 **OK**

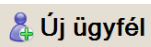
 **Mégse**

MAGÁNSZEMÉLY: IGEN esetén nem kötelező megadnunk az adószámot.

BESZÁLLÍTÓ : IGEN esetén bevételezésnél ki tudjuk választani az ügyfelet, mint beszállító

A kedvezmény mezőben beállíthatjuk az ügyfelünkhöz tarozó alapértelmezett kedvezmény mértékét.

Ahogy termék, ügyfelet sem tudunk törölni a rendszerből, csak inaktíválni tudjuk az AKTÍV tulajdonság NEM-re állításával. A változásokat az OK gomb megnyomásával menthetjük el.

Az  **Új ügyfél** gomb megnyomásával hozhatunk létre új ügyfelet, ahol a megjelenő ablakban adjuk meg a korábban ismertetett adatokat, illetve tulajdonságokat, majd az OK gomb megnyomásával hozzuk létre az új ügyfelet.

5. Egyéb törzsek


Ebben az ablakban jelenítjük meg a program működéséhez szükséges egyéb olyan adatok, amik törzs szinten biztosítják a lejelentéshez, ND terméktörzshöz kapcsolódó adatokat. Az ND terméktörzsben található keresés mező használatával végig tudjuk böngészni a központi adatbázis által megadott adatokat. Az itt található adatok nem szerkeszthetők.

EGYÉB TÖRZSEK



ÁFA ND terméktörzs

	Megnevezés	Százalék	ÁFA kód	Aktív
1	AJ	0	D	Igen
2	<nincs megadva>	0	E	Nem
3	5 %	5	A	Igen
4	12 %	12		Nem
5	18 %	18	B	Igen
6	<nincs megadva>	25	C	Nem
7	27 %	27	C	Igen
8	<nincs megadva>	28	C	Nem

 Vége

6. Értékesítés

ÉRTÉKESÍTÉS: sa

Más felhasználó
Sa
Tandófer

Megnevezés	Meni	Br. egys.ár	Ne. egys.ár	ÁFA	Ked. %	Kedv. br. egys. ár	Bruttó összár
Mirinda Nar. PET2,5	1	250	196,85	27 %	8	230	230
ÖSSZESEN:							230

MŰVELETEK:

KERESÉS

TÖRLÉS

ÜGYFÉL:

Nyugtás vásárló

KEDVEZMÉNY %

4,00

ÁFA	Összeg
27 %	230
Összesen:	230

18
1995/08/02

ÉRTÉKESÍT

BR. ÖSSZÉRTÉK:
230 Ft

KILÉPÉS

- A termék vonalkódjának beolvasása vonalkód segítségével akkor, ha pár darabot értékesítünk. Ha kényelmetlen többször használni a vonalkód olvasót, akkor előbb adjuk meg a mennyiséget, majd utána használjuk az olvasót.
- Keresés menü szintén használható a termék kiválasztására.



The screenshot shows the 'TERMÉKEK' (Products) screen in the Trafik MESTER software. At the top, there is a search bar with 'Keresés: mirinda' and buttons for 'Aktív', 'Készleten', and 'Táblázat'. Below the search bar is a grid of product category buttons, including OBÁJ, új termékcs oport, PET palackos, Üveges, BAT termék, Tabán termék, Imperiál termék, JTI termék, Philip Morris termék, Tele üveg, BAT termék-Hüvely, Tabán termék-Hüvely, Imperiál termék-Hüvely, Villiger, Sörök, Ásványvíz, Pepsi Cola terméke, Vizipipa, BAT termék-Dohányo, Tabán termék-Dohányo, Imperiál termék-Dohányo, JTI termék-Dohányo, Philip, DanCze, and Tabán. A pink box highlights the search result: 'Mirinda Nar. PET2,5 250 Ft 6 db'. At the bottom, there are buttons for 'Új termék', 'Termék csoportok', 'Karbantartás', and 'Vége'.

A jobb felső sarokban található „Táblázat” gombbal válthatunk a táblázatos nézetre. Ebben az esetben a „Keresés” mezőbe írt szöveget kereshetjük meg a táblázatnak abban az oszlopában, amelyik fejléce pirossal van jelölve. A fejlécre koppintás egyben azt is jelenti, hogy növekvő, illetve csökkenő sorrendbe is tudjuk rendezni a sorokat.

- Ha összeállítottuk az értékesíteni kívánt termékek listáját, akkor a narancssárga mezőben módosíthatjuk a kedvezmény mértékét, vagy a bruttó eladási árat. Ha az értékesítés elején adjuk meg a Kedvezmény mezőbe a kedvezmény értékét, akkor az ezután kiírásra kerülő minden termékre érvényesülni fog a kedvezményes ár. Az ügyfelet válasszuk ki az ügyfél törzsből. Ha az ügyfélhez volt beállítva alapértelmezett kedvezmény, akkor az be fog tölteni a megfelelő mezőbe. A **Nyugtás vásárló** nyugtát kap, mindenki mást választva **számla** fog nyomtatásra kerülni.
- Az alsó sorban ellenőrizzük a bruttó fizetendő összeget, majd nyomjuk meg az „Értékesít” gombot.
- Megjelenik a képernyőn a fizetendő összeg, valamint egy számolási segédlet.
- Ezen a képernyőn van lehetőség megbontani a fizetést készpénzes, illetve bankkártyás fizetési módokra.

- Az összegeket a pénztárgépbe a megjelenő ÁFA kategóriák szerint kell beütni.
- A MÉGSEM gomb megnyomásával visszaléphetünk az előző képernyőre, ahol javíthatjuk az értékesítéshez tartozó tételsorokat.



Trafik
MESTER


Összesítés ÁFA csoportokra

27 %	230 Ft
Kerekítés:	0 Ft
Összesen:	230 Ft

KÉSZPÉNZ	BANKKÁRTYA
230	0

FIZETVE:	0
VISSZAJÁRÓ:	0

 ÉRTÉKESÍT	 MÉGSEM
------------------------------------------------------------------------------------------------------	---------------------------------------------------------------------------------------------------

 **ÉRTÉKESÍT** gomb megnyomásával készíthető el a bizonylat, illetve ezzel fejeződik be a vásárlás.

A  **MÉGSEM** gombot választva az előző képernyőre jutunk vissza.


7. Rendelés


RENDELÉS: sa

Más felhasználó
Sa
Tandófer


Megnevezés	Mennyiség	Ne.besz. ár	Br.besz.ár
Mirinda Nar. PET2,5	1	181,10	230


MŰVELETEK:


KERESÉS 

TÖRLÉS 

BESZÁLLÍTÓ:

Trafik beszállító 

RENDELÉS AJÁNLÁS 


RENDELÉS BETÖLTÉSE 

↑
↓


MENNYISÉG:

1,00

7	8	9
4	5	6
1	2	3
0	,	C


OK

BR. ÖSSZÉRTÉK: 230 FT


KILÉPÉS

Rendelés menete

1. Beszállító kiválasztása ügyféltörzsből

2. Mennyiség megadása numerikus billentyűzet használatával, képernyő jobb felső részében jelenik meg a rendelendő mennyiség.

3. Bevitel kézi vonalkód olvasóval

Ha beolvastuk a vonalkódot, képernyő bal oldalán megjelenik a termék megnevezése és mellette a rendelési mennyiség.

4. Bevitel keresés gomb használatával

- Az előugró ablakból kiválasztom az adott termék csoportot pl. PET Palackos, alatta rögtön megjelennek azok a termékek, amik az adott termékcsoporthoz vannak hozzárendelve. Ezután már

közvetlenül a terméket tudjuk kiválasztani, amely ezután táblázatba kerül mennyiséggel és nettó, bruttó beszerzési ár adatok feltüntetésével.

5. Mennyiség javítása.

- Lehetőség van adott termék rendelési mennyiségének javítására. Válasszuk ki az adott sort, majd a narancssárgával jelölt mennyiség mezőre koppintva tudjuk megadni a helyes rendelendő mennyiséget, majd nyomjuk meg az OK gombot.

6. Törlés

- Adott sor kiválasztása
- A törlés gomb megnyomása
- A kijelölt sor eltűnik a képernyőről

7. Rendelés véglegesítése


- A véglegesítéshez nyomjuk meg a bal alsó OK gombot.
- A rendszer megerősítést vár, nyomjuk meg az IGEN gombot.
- A képernyőn megjelenik a rendelési nyomtatvány, amit a NYOMTATÁS gombbal tudunk kiküldeni a nyomtatóra.

Tippek:

Ha a rendelésből kilépünk a VÉGE gombbal, akkor van lehetőség arra, hogy folytassuk a félbehagyott

rendelésünket. Ehhez válasszuk a  gombot. A felkínált listából válasszuk ki a folytatni kívánt rendelést. A listából törölhetjük a félbehagyott rendelést a TÖRLÉS gomb megnyomásával.

A sorok elején található KÉK PLUSZ-ra koppintva a rendelési sorok kibontva látszódnak.

 *gomb megnyomásával a megnyíló felületen tudjuk elkészíteni a rendelésünket a paramétereiben megadott adatok alapján.*

Termékcsoport: Adjuk meg, ha csak adott termékcsoport termékeire vagyunk kíváncsiak

Fogyás (min): Termékek listázása akkor, ha ennél a mennyiségnél nagyobb volt a fogyás

Min. készlet (min): Termékek listázása akkor, ha a minimum készlet ennél a számnál nagyobb

Készlet minimum alatt: Pipáljuk be akkor, ha azokat a termékeket szeretnénk látni, amiknek a készlete a termék adatlapon beállított mennyiségnél kevesebb.

Beszállító: kattintsunk a mezőbe és válasszuk ki azt a szállítót, akinek a termékeire kíváncsiak vagyunk

RENDELÉS AJÁNLÁS



Időszak: 2013/08/21 - 2013/08/28

Megnevezés:

Készlet minimum alatt

Termékcsoport:

Fogyás (min): 0 Min. készlet (min): 0

Beszállító: MÉTA KFT.








		Cikkszám	Megnevezés	Termékcsoport	Alap. beszállító	Minimum készlet	Fogyás	Készlet
1	<input checked="" type="checkbox"/>	1058	Africana mogy...	Csokoládék	MÉTA ...	0	2	84

 **OK**

 **Vége**

Ha a megfelelő szűrők alapján összeállítottuk a listát, nyomjuk meg az OK gombot. Ekkor a következő kérdésre válaszolva döntsük el, mi alapján számolja a program a rendelendő mennyiséget:

A fogyasztás mennyisége vagy a minimumkészlet és a készlet különbsége legyen rendelésben szereplő termékek mennyisége?



Fogyás



Minimum készlet

A megfelelő opció kiválasztása után visszakerülünk a rendelés főablakába, ahol az OK gomb megnyomásával véglegesíthetjük a rendelésünket.

8. Bevételezés

Ebben a menüpontban van lehetőségünk bevételezni az érkezett termékeket.

Bevételezés menete

BEVÉTELEZÉS FEJLÉC

BESZÁLLÍTÓ:	
BIZONYLATSZÁM:	
BRUTTÓ VÉGÖSSZEG:	
KIÁLLÍTÁS DÁTUMA:	
TELJESÍTÉS DÁTUMA:	
FIZETÉSI HATÁRIDŐ:	

NORMÁL
BEVÉTELEZÉS

EGYÉB
KÉSZLETJÓVÁÍRÁS

BEVÉTELEZÉS BETÖLTÉSE


Trafik Beszállító Kft.	
BIZONYL-2013/5	
	45 000,00
2013/08/07	▼
2013/08/07	▼
2013/08/21	▼


OK


KILÉPÉS

1. Beszállító kiválasztása
2. Szállítólevél vagy számla sorszámának megadása
3. Bruttó végösszeg megadása
4. Kiállítás dátumának megadása
5. Teljesítés dátumának megadása
6. Fizetési határidő megadása
7. Fizetési határidő megadása

Ha a termékek számlával, szállítólevéllel érkeztek, akkor válasszuk a **NORMÁL BEVÉTELEZÉS** módot, egyéb esetekben pedig az **EGYÉB KÉSZLETJÓVÁÍRÁS** gombot. Utóbbi esetben nem kell megadnunk a bizonylatokhoz


tartozó dátumokat. Ezen a felületen van lehetőségünk a korábbi bevételezésünket betölteni. Ha elkészült a bevételezésünk fejléce, kattintsunk az OK gombra.

A következő felületen állítsuk össze a bevételezési sorokat a következők megadásával:


1. Kattintsunk a MENNYISÉG mezőbe, majd írjuk be a mennyiséget
2. A mennyiség megadása után válasszuk ki, hogy nettó vagy bruttó összeget kívánunk megadni, válasszuk a BR, NE jelölők egyikét
3. Adjuk meg a megfelelő egységárat
4. Utolsó lépésként válasszuk ki a terméket a keresőből a már ismert módokon (kereső használata, vonalkód olvasó)

BEVÉTELEZÉS: sa							
Megnevezés	Men	Nettó besz. ár	Bruttó besz. ár	ÁFA	Nettó besz. ár sorösszes	Bruttó besz. ár sorösszes	Ne fog egy
Duna Melléki	5	77,17	98	27 %	385,83	490	259
Összesen:	5				385,83	490	

MŰVELETEK:


KERESÉS 

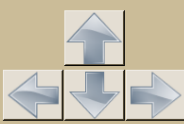
TÖRLÉS 

BESZÁLLÍTÓ:
Trafik Beszállító Kft. 


BIZ.SZÁM:
BIZONYLAT-2013-2


BR. VÉGÖSSZEG
56.000,00

RENDELÉS IMPORTÁLÁS 



ÉRTÉKEK:


MENNYISÉG:
1.00 DB 

BR **BESZ.EGYS.ÁR**
NE 0.00 FT 

1,00

7	8	9
4	5	6
1	2	3
0	,	C

ÁFA	Összeg
1 27 %	490
2 Összesen:	490

 OK

BR. ÖSSZÉRTÉK:
490 FT

 KILÉPÉS


5. Amennyiben szükséges, javíthatjuk tételesenként a beszerzési árat az adott narancssárga mezőre kattintva
6. A bevételezés véglegesítését az OK gomb megnyomásával tehetjük meg
7. Amennyiben az új beszerzési árakat szeretnénk törzs szinten eltárolni, az alábbi képernyőn válasszuk az IGEN opciót, majd nyomtassuk ki a bevételezési jegyet.

FRISSÍTI A TÖRZS SZERINTI BESZERZÉSI ÁRAKAT A BEVÉTELEZÉS SORÁN
MEGADOTTAKKAL?

	IGEN		NEM
-----------------------------------------------------------------------------------	------	-----------------------------------------------------------------------------------	-----

Ha a törzsbe lévő beszerzési ára eltér a bevételezéskor megadottal, lehetőségünk van az új árat eltárolni. Ha bevételezésnél új fogyasztói árat adunk meg, akkor a termékünk klónozásra kerül. Ebben az esetben a létrejövő új termék minden adata megegyezik a régiével, kivéve az új árat. A régi termékhez beállított minimum készletérték nullára módosul.

RENDELÉS

A **IMPORTÁLÁS**  gombbal a korábban összeállított, elküldött rendelésünk sorait tölthetjük be közvetlenül a bevételező ablakba, ezzel lerövidítve a bevételezési folyamatot. A felbukkanó ablakban válasszuk ki a betölteni kívánt megrendelést, majd kattintsunk a KIVÁLASZT gombra.

Ha a bevételezés fejlécében megadott végösszeg nem egyezik meg a bevételezés tételsorainak összegével, a program figyelmeztetni fog erre, itt eldönthetjük, hogy kijavítjuk a hibás sort, vagy véglegesítjük a bevételezést.

A bevételezés végösszege (490) nem egyezik a megadott végösszeggel (56.000).
Folytatja?








	Igen		Nem
-------------------------------------------------------------------------------------	------	-------------------------------------------------------------------------------------	-----


RENDELÉSEK



Keresés:



	Felhasználó	Dátum	Bizonylat	Beszállító	Ö
	oliver.bild	2013/08/16	B999-8-OR-2013...	Joszf Vissz...	0
	oliver.bild	2013/07/24	B999-8-OR-2013...	Mutyi Zoltán	0
	oliver.bild	2013/07/24	B999-8-OR-2013...	Mutyi Zoltán	0
	oliver.bild	2013/07/23	B999-8-OR-2013...	Kis Kft.	0
	sa	2013/07/15	M1-28-OR-20137...	MÉTA KFT.	0
	sa	2013/07/14	M1-28-OR-20137...	MÉTA KFT.	0
	sa	2013/07/14	M1-28-OR-20137...	MÉTA KFT.	0

 Kiválaszt



 Vége

9. Szállítói visszáru


VISSZÁRU: sa


Más felhasználó
sa
Tandóler

Megnevezés	Mennyiség
▶ Camel Cigi.doh 90gr 1950	1,00






MŰVELETEK:


KERESÉS 

TÖRLÉS 



BESZÁLLÍTÓ:


Trafik beszállító 


OK




KILÉPÉS

BEVÉTELEZÉSEK

BIZONYLAT: 

	Bizonylat	Dátum	Besz.ár	Készlet	Visszárúzó
▶	szlevel 12-123	2013/08/02 11:57:14	10	120	1,00

BEVÉT IDŐSZAK: 2013/07/19  2013/08/02 


OK


MÉGSE

1. Beszállító kiválasztása
2. Bevitel kézi vonalkód olvasóval, vagy a KERESÉS gomb használatával válasszuk ki a terméket
3. Válasszuk ki a bevételezést, amihez tartozik az áru, majd adjuk meg a visszáruzni kívánt mennyiséget
4. Az OK gomb megnyomásával zárul a folyamat, egyben elkészül a visszáru szállítólevél

10. Trafikok közti átadás

Ezen menüpont lehet indítani a saját céghez tartozó trafik közötti árumozgásokat lekönyvelni. A saját cég státuszt az ügyfél adatlap SAJÁT CÉG tulajdonság IGEN-re állításával állíthatjuk be.

Először válasszuk ki az átadó trafikot, majd a KERESÉS-t használva keressük meg az átadni kívánt terméket. A táblázatban megjelenő sorok közül válasszuk ki azt, hogy melyik bizonylathoz tartozó beérkezésből származó terméket szeretnénk átadni, majd a MOZGÁS mezőbe írjuk be a mennyiséget, és nyomjuk meg az OK gombot.

BEVÉTELEZÉSEK

BIZONYLAT:

	Bizonylat	Dátum	Besz.ár	Készlet	Mozgás
▶	B999-8-ST-20	2013/08/22 15:12:53	58	20	5,00

BEVÉT IDŐSZAK:

2013/08/14

2013/08/28

OK


MÉGSE

Ha összeállítottuk az átadáshoz tartozó tételesorokat, akkor az OK gomb megnyomásával zárhatjuk a tranzakciót. A megerősítést követően elkészül a TERMÉKÁTADÁSI BIZONYLAT.


ÁTADÁS: sa




Más felhasználó



sa




oliverjoild





endre

Megnevezés	Mennyiség
▶ Balaton szelet 30g	5,00





MŰVELETEK:

KERESÉS 


TÖRLÉS 

CÉL TRAFIK

TrafikMester Bt - TESZT 



OK



KILÉPÉS

11. Trafikok közti fogadás

A TRAFIKOK KÖZTI ÁTADÁS menüpontban átadott termékeket tudjuk fogadni ebben a menüpontban.

A fogadás hasonlóan történik a bevételezésnél leírtakkal.

1. Átadó trafik kiválasztása (csak saját cég lehet)
2. Bizonylat sorszámának megadása
3. Kattintsunk a MENNYISÉG mezőbe, majd írjuk be a mennyiséget
4. A mennyiség megadása után válasszuk ki, hogy nettó vagy bruttó összeget kívánunk megadni, válasszuk a BR, NE jelölők egyikét
5. Adjuk meg a megfelelő egységárat
6. Utolsó lépésként válasszuk ki a terméket a keresőből a már ismert módokon (kereső használata, vonalkód olvasó)

7. Amennyiben szükséges, javíthatjuk tételenként a beszerzési árat az adott narancssárga mezőre kattintva
8. A bevételezés véglegesítését az OK gomb megnyomásával tehetjük meg
9. Amennyiben az új beszerzési árakat szeretnénk törzs szinten eltárolni, az alábbi képernyőm válasszuk az IGEN opciót, majd nyomtassuk ki a bevételezési jegyet.

FOGADÁS: sa

Más felhasználó
oliver.tild
sa
endre

Megnevezés	Men	Nettó besz. ár	Bruttó besz. ár	ÁFA	Nettó besz. ár sorösszes	Bruttó besz. ár sorösszes	Ne fog. egy
Balaton szelet 30g	5	157,48	200	27 %	787,40	1.000	54,6
Összesen:	5				787,40	1.000	

MŰVELETEK:

KERESÉS

TÖRLÉS

ÁTADÓ TRAFIK:
TrafikMester Bt

TESZT

BIZ.SZÁM:
B-999-8-2013-Á-9

FOGADÁS BETÖLTÉSE

ÉRTÉKEK:

MENNYISÉG:
1.00 DB

BR BESZ.EGYS.ÁR:
NE 0.00 FT

1,00

7	8	9
4	5	6
1	2	3
0	,	C

	ÁFA	Összeg
1	27 %	1.000
2	Összesen:	1.000



OK


BR. ÖSSZÉRTÉK: 1.000 FT


KILÉPÉS

A FOGADÁS BETÖLTÉSE funkciót használjuk arra, hogy a rögzített áadáshoz tartozó tételsorokat beemeljük. Válasszuk ki a megfelelő bizonylatot, és olvassuk be az adatokat az OK gomb megnyomásával.

BEVÉTELEZÉSEK






 **Keresés:**



✕ Törlés

	Felhasználó	Dátum	Bizonylat	Beszállító	Összeg
+	sa	2013/08/28	B-999-8-2013-Á-9	TrafikMeste...	1 000

 **Kiválaszt**

 **Vége**

A fogadást zárjuk az OK gomb megnyomásával, ekkor elkészül a BVÉTELEZÉSI JEGY.

12. Vevői visszárú

VEVŐI VISSZÁRU:

sa

Más felhasználó
sa
Tandófer

Megnevezés	Men	Nettó besz. ár	Bruttó besz. ár	ÁFA	Bruttó fogy. ár	Új fogyasztói sorösszes ár
Mirinda Nar. PET2,5	1	196,85	250	27 %	250	
Összesen:	1				250	

MŰVELETEK:

KERESÉS

TÖRLÉS

VEVŐ:

Nyugtás vásárló

BIZ.SZÁM:

A999-SA-8-20138595353

BIZONYLATSZÁM KIVÁLASZTÁS

0 1 2 3 4 5 6 7 8 9 , C

ÁFA	Összeg
27 %	250
Összesen:	250

OK

BR. ÖSSZÉRTÉK:
250 FT

KILÉPÉS

1. Vásárló kiválasztása
2. Adjuk meg a mennyiséget
3. KERESÉS menü vagy vonalkód olvasó használatával válasszuk ki a terméket
4. Adjuk meg a bizonylat számát, vagy válasszuk a BIZONYLATSZÁM KIVÁLASZTÁS gombot, és a felugró listából válasszuk ki a megfelelőt
5. A narancssárgával jelölt mező módosítható: lehetőségünk van módosítani a beszerzési árat.
6. Az OK gomb megnyomásával lezárhatjuk a folyamatot, ekkor készül el a vevői visszárú bizonylat

Adójegyes terméket értékesítés után nem vehetünk vissza raktárkészletre, erre a program egy üzenettel figyelmeztet.

13. Egyéb készletkivezetés

Ebben a menüpontban tudjuk elvégezni a selejtezés, saját felhasználás, és egyéb kiadás miatt szükséges készletkivezetési mozgásokat.

Először válasszuk ki az ügyfelet, majd válasszuk ki a készletkivezetés típusát. Ezután az ismert KERSÉS gomb használatával keressük meg a kivezetendő termékünket. A felbukkanó ablakban válasszuk ki azt a bevételezést, amelyikhez tartozik a termék, és nyomjuk meg az OK gombot.

BEVÉTELEZÉSEK



BIZONYLAT: 

	Bizonylat	Dátum	Besz.ár	Készlet	Mozgás
▶	B999-8-ST-20	2013/08/22 15:12:53	58	14	1,00
	B-999-8-2013-	2013/08/28 16:27:36	250	1	0
	B-999-8-2013-	2013/08/28 16:32:52	100	5	0

BEVÉT IDŐSZAK:
2013/08/14
2013/08/28


OK


MÉGSE

Ha összeállítottuk a sorokat, véglegesítsük az OK gomb megnyomásával, ekkor elkészül egy **EGYÉB KÉSZLETKIVEZETÉS** nyomtatvány.

EGYÉB KÉSZLETKIVEZETÉS:

Más felhasználó

sa

oliver-bild

endre

Megnevezés	Mennyiség
▶ Balaton szelet 30g	1,00




MŰVELETEK:

KERESÉS 

TÖRLÉS 

ÜGYFÉL:

TrafikMester Bt - TESZT 

SELEJTEZÉS

SAJÁT FELHASZNÁLÁS

EGYÉB KIADÁS

 OK

 KILÉPÉS

14. Felhasználó kezelés

FELHASZNÁLÓK

sa 

FELHASZNÁLÓ VÁLTÁS 

KIJELENTKEZÉS 

Azonosító:	sa	Név:	System Administrator
Jelszó:	Módosítás 	Aktív:	<input checked="" type="checkbox"/> Igen <input type="checkbox"/> Nem
		Storno:	<input checked="" type="checkbox"/> Igen <input type="checkbox"/> Nem

Jogosultság:

									
-------------------------------------------------------------------------------------	-------------------------------------------------------------------------------------	-------------------------------------------------------------------------------------	-------------------------------------------------------------------------------------	-------------------------------------------------------------------------------------	--------------------------------------------------------------------------------------	---------------------------------------------------------------------------------------	---------------------------------------------------------------------------------------	---------------------------------------------------------------------------------------	---------------------------------------------------------------------------------------

 **Mentés**

 **Vége**

Ez a menü ad lehetőséget új felhasználó létrehozására, valamint itt tudjuk beállítani a rendszerben meglévő felhasználó jogait, illetve ki tudunk jelentkezni a rendszerből, és itt tudunk felhasználót váltani.

Az alsó részen látható felhasználó ikonok közül az első kiválasztásával tudunk új felhasználót létrehozni, míg a többire kattintva tudjuk a felhasználó jogait beállítani.

Új felhasználó létrehozása:

1. Válasszuk az „Új felhasználó gombot”
2. Adjuk meg az azonosítót, ez lesz a bejelentkezési név
3. A Név mezőbe írjuk be a felhasználó teljes nevét
4. A Jelszó mezőbe írjuk be a jelszót

Beállítható jogok:

1. STORNO: Leltár összekészítésénél tud mennyiséget nyomtatni a leltár ívre, lekérdezéseknél bizonylat stornó funkció
2. A főképernyőn látható menük használatát korlátozhatjuk a JOGOSULTSÁG sorban átbillenthető ikonok használatával.
Az ÁRMÓDOSÍTÁS, TELJES LETÁR jog, hozzáférés a BEÁLLÍTÁSOK hoz, illetve az ügyfél adatlapon történő KEDVEZMÉNY adási jog külön állítható.
Alattuk jelölhetjük ki azokat a pénzeszközöket, amiket a felhasználó használhat (értékesítéshez, pénz kifizetés, befizetés)
3. A módosításokat a Mentés gombbal véglegesíthetjük.

15. Beállítások

Csak a rendszergazdák, illetve azon felhasználók érhetik el ezt a menüpontot, akik megfelelő jogosultsággal rendelkeznek (pl. cégvezető, tulajdonos)

BEÁLLÍTÁSOK		Trafik MESTER			
ABLAK HÁTTÉR		FELIRAT BETŰSZÍN			
GOMB HÁTTÉR		GOMB BETŰSZÍN			
TÁBLÁZAT HÁTTÉR		TÁBLÁZAT BETŰSZÍN			
FEJLÉC HÁTTÉR		ALAPÉRTELMEZETT SZÍNEK			
ADATSZINKRON		LICENC			
TEAMVIEWER (Távsegítség)		PÉNZTÁR BEÁLLÍTÁS			
ALTRAFIK BEKAPCSOLÁSA					
 OK		 MÉGSE			

A felső részben a program felületének színeit szabhatjuk testre.

Az ADATSZINKRON funkció távoli szerverrel történő szinkronizálást végzi. A pontos beállítások elvégzése végett lépjen kapcsolatba a Tandofer Kt.-vel. A LICENC menüpont alatt található kódok beállítását szintén a Tandofer Kft végzi.

A PÉNZTÁR BEÁLLÍTÁS menüpontban tudjuk módosítani a kasszához rendelt nevet, illetve elvégezni a kasszák inaktíválását is.

PÉNZTÁR KEZELÉS
Trafik MESTER

Kassza száma:

Megnevezés:

Aktív: Igen Nem

 Új kassza	 0 - Trezor	 1 - A kassza
---------------	----------------	------------------

Mentés

Kilépés

A **TEAMVIEWER (Távsegítség)** gomb lenyomásával egy külső program indul el, aminek segítségével a Tandofer Kt. ügyfélszolgálat a távolról tud bejelentkezni a Trafikmestert futtató számítógépre, amennyiben rendelkezésre áll aktív internetes kapcsolat.

ALTRAFIK BEKAPCSOLÁSA Amennyiben trafikunkat altrafiknak állítjuk be, akkor a Trafik mesterben nincs lehetőség terméket rögzíteni, illetve módosítani.

16. Lekérdezések

Ez a felület alkalmas a rendszerben végigfuttatott folyamatok visszakeresésére, ellenőrzésére, a lekérdezett listák nyomtatására.

A képernyő felső részén választhatjuk ki a lekérdezés típusát, az alsó részben szűkíthetünk a dátum tartományon. A képernyő alsó részén található ÖSSZESÍTETT és RÉSZLETES gombokkal választhatjuk ki, hogy tömören vagy részletesen szeretnénk látni a lekérdezést. Az ÚJRANYOMTATÁS funkció elkészült bizonylatok újranyomtatására szolgál. Ha kiválasztottuk a lekérdezést, akkor az ÚJRATÖLTÉS gombot használjuk az adatok betöltésére, frissítésére.

Itt lehetőségünk van az értékesítéshez kapcsolódó bizonylat másolatának nyomtatására.

Aktuális készlet

A rendszerben található aktuális készlet kérdezhető le, illetve az ÚJRANYOMTATÁS gombbal ki is nyomtathatjuk. Ha a listát szűrjük, akkor a szűrt lista fog nyomtatásra kerülni.

LEKÉRDEZÉSEK
Trafik
MESTER

AKTUÁLIS
KÉSZLET

BEVÉT

ÉRTÉKESÍTÉS

RENDELÉS

VISSZÁRU

LELTÁR

PÉNZTÁR

ÁTADÁS

FOGADÁS

EGYÉB KIVEZETÉS

EGYÉB

KERESÉS:

ÚJRATÖLTÉS

PDF

	Cikkszám	Megnevezés	Vonalkód	Csoport	Készlet
1	1040	DRAKETESZT	12345, CIGIPM600	Sörök	50
2	1045	DRAKETESZT2	CIGIPM600	Sörök	1
3	1052	MILKA KARAMELL 100 g	EDESSEG2345	Csokoládék	30
4	1054	HAGYMÁS CHIO 100 G	5444444	Chips termékek	10
5	1057	ORBIT DRAZSÉ EPER	8765888	Rágók	20
6	1058	Africana mogyorós 100 g	13012, 5990000123	Csokoládék	84

IDŐSZAK:

2013/08/28

2013/08/28

MAX SOR:

200

ÖSSZESÍTETT

RÉSZLETES

ÚJRANYOMTATÁS

KILÉPÉS

PÉLDÁNY:

1














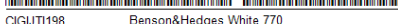

NYOMTATÁS



PDF nyomtatás



AKTUÁLIS KÉSZLET Nyomtatás dátuma: 2013/08/28

Cikkszám	Megnevezés	Készlet	Számolt
C944	Bond Street SSI 	260 db	
1058	Africana magyörös 100 g 	84 db	
EDESSEG001	Ainwaves drazsé sötétkék 	479 db	
EGYEB142	Ajándék Baseb. Sapka Hunter 	29 db	
EGYEB068	Ajándék Bolyhos Pohár 	37 db	
Sor015	Arany Ászok dob.sör.0.5 	204 db	
SZESZMIN053	Bacardi 0.7 37.5 1f% 	248 db	
EDESSEG100	Balaton BUMM 42g 	1 db	
EDESSEG006	Balaton szelet 30g 	20 db	
Sor037	Barths Dob.sör 0.33 4,2% 	20 db	
Sor008	Barths Ex.Dob.sör 0.5 8,3% 	10 db	
CIGUT1196	Benson&Hedges Black 770 	1 db	
CIGUT1236	Benson&Hedges Black 780 	8 db	
CIGUT1197	Benson&Hedges Silver 770 	1 db	
CIGUT1198	Benson&Hedges White 770 	1 db	



KILÉPÉS

Bevételezés

LEKÉRDEZÉSEK
Trafik MESTER

AKTUÁLIS KÉSZLET

BEVÉT

ÉRTÉKESÍTÉS

RENDELÉS

VISSZÁRU

LELTÁR

PÉNZTÁR

ÁTADÁS

FOGADÁS

EGYÉB KIVEZETÉS

EGYÉB

KERESÉS:

ÚJRATÖLTÉS

	Bizonylatszár	Dátum	Felhasználó	Beszállító	Összérték	Storno	Fizetési határidő	Egyéb bevétel
1	BIZONYLAT-	2013/08/28 15:06:57	sa	Trafik Beszállító Kft.	490	<input type="checkbox"/>	2013/08/28	<input type="checkbox"/>
2	zwerzw4	2013/08/28 10:14:36	sa	MÉTA KFT.	700000	<input type="checkbox"/>	2013/08/28	<input type="checkbox"/>
	Összesen:				700.490	<input type="checkbox"/>		<input type="checkbox"/>

IDŐSZAK: **2013/08/28** - **2013/08/28**

MAX SOR: **200**

ÖSSZESÍTETT

RÉSZLETES

ÚJRANYOMTATÁS

STORNO

KILÉPÉS

A bevételezésekről kapunk információt ezen a felületen. A táblázat egyik oszlopát kijelölve adhatjuk meg a szűrőfeltételeket, majd az ÚJRATÖLTÉS gomb megnyomásával frissíthetjük a listát. AZ ÚJRANYOMTATÁS gomb használatával tudjuk újranyomtatni a bevételezési jegyet. Bevételezést megfelelő jogosultság birtokában tudunk stornózni abban az esetben, ha az adott bevételezésből még nem értékesítettünk egyetlen terméket sem. A stornózás megtörténtét pipa jelzi.

Bruttó egységár
100,00

7

8

9

ÉRTÉKESÍTÉS

RENDELÉS

VISSZÁRU

LELTÁR

4

5

6

FOGADÁS

EGYÉB KIVEZETÉS

EGYÉB

1

2

3

Melléki

**BESZERZÉS
MÓDOSÍTÁS**

as	Beszál	Cikks:	Terméknév	Vonalk	Nettó egység	Bruttó egység	Menny	Br. összér	ÁFA	Fogyot	Sto
	Trafik Beszál Kft.	BORU	Duna Melléki Muskotály 0.75	BORU	77,17	100,00	5	490	27 %	0	
							5	490		0	

OK

IDŐSZAK:

2013/08/28

2013/08/28

MAX SOR:

200

RÉSZLETES

STORNO

KILÉPÉS



Ha megkerestük a terméket, aminek beszerzési árát szeretnénk módosítani, kattintsunk a megfelelő narancssárga cellába, és írjuk be a helyes adatot.


Ha beírtuk a helyes árat, és átkattintunk másik cellára, a program a javított cella színét zöldre váltja, ezzel jelzi azt, hogy az adat megváltozott!


Amikor végeztünk a módosításokkal válasszuk a **BESZERZÉS MÓDOSÍTÁS** gombot a változtatások véglegesítéséhez!


Értékesítés


Az alábbi képernyőn adott időszakra vonatkozó összesített, illetve részletes információt kérhetünk le az értékesítésekről. A lekérdezést szűkíthetjük a kereső használatával. A lekérdezés utolsó sora az összesítés.


LEKÉRDEZÉSEK




AKTUÁLIS
KÉSZLET 


BEVÉT 


ÉRTÉKESÍTÉS 


RENDELÉS 


VISSZÁRU 


LETTÁR 

PÉNZTÁR 

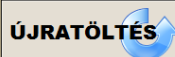
ÁTADÁS 


FOGADÁS 

EGYÉB KIVEZETÉS 

EGYÉB 

KERESÉS:







	Bizonylat	Dátum	Felhaszn:	Vásárló	Cikkszám	Terméknév	Vonalkód
1	B-999-8-2013-S-41	2013/08/28 15:22:21	sa	Rózsa Sándor Nemzeti	1052	MILKA KARAMELL 100 g	EDESS
2	B-999-8-2013-S-40	2013/08/28 15:15:24	sa	Makk Márton e.v. m.	EDESSEG00	Winterfresh drazsé sötétkék	EDESS
3	B-999-8-2013-S-39	2013/08/28 15:14:42	sa	Makk Márton e.v. m.	EDESSEG00	Winterfresh drazsé sötétkék	EDESS
4	B999-SA-8-201382814583-765-S	2013/08/28 14:58:50	sa	Nyugtás vásárló	EDESSEG00	Winterfresh drazsé sötétkék	EDESS
5	B999-SA-8-201382814583-765	2013/08/28 14:58:03	sa	Nyugtás vásárló	EDESSEG00	Winterfresh drazsé sötétkék	EDESS
6	B-999-8-2013-S-38	2013/08/28	sa	Rózsa Sándor Nemzeti	1052	MILKA KARAMELL 100 g	EDESS


IDŐSZAK:


MAX SOR:


200

ÖSSZESÍTETT 

RÉSZLETES 

ÚJRANYOMTATÁS 

STORNO 

KILÉPÉS 

A KERESÉS mezőbe írt szövegre tudunk keresni a táblázat kijelölt oszlopában. Az ÚJRANYOMTATÁS gombot választva a számláról vagy a bizonylatról tudunk másolatot nyomtatni.

Ha rendelkezünk stornó jogosultsággal, akkor az a adott sort kijelölve a STORNO gomb használatával tudjuk a bizonylatot stornózni.

Visszárú

A visszárúzott termékekről kapunk információt, illetve a hozzájuk kapcsolódó szállítólevelek másolatát tudjuk ezen a felületen kinyomtattani. A felület egyéb funkciói megegyeznek a korábban tárgyaltakkal.

LEKÉRDEZÉSEK

AKTUÁLIS
KÉSZLET

BEVÉT

ÉRTÉKESÍTÉS

RENDELÉS

VISSZÁRÚ

LELTÁR

PÉNZTÁR

ÁTADÁS

FOGADÁS

EGYÉB KIVEZETÉS

EGYÉB

KERESÉS:

ÚJRATÖLTÉS

	Bizonylat	Dátum	Felhasználó	Beszállító	Cikkszám	Terméknév	Vonalkód	Mennyiség	Storno
1	B-999-8-201	2013/08/27 15:47:37	oliver.bild	Dr. Doktor Doktrina Dr.	B1151	O-Termék 1100	5998900300 asdasd	10	<input type="checkbox"/>
2	B999-8-RE-	2013/08/27 14:52:53	sa	Lakodalmas Lajos e.v.	Pepsi050	Schweppes Canada Dry PET	Pepsi050	5	<input checked="" type="checkbox"/>
3	B999-8-RE-	2013/08/27 14:52:53	sa	Lakodalmas Lajos e.v.	Asvanyviz02	Visegrádi Mentes 0.5	Asvanyviz02	5	<input checked="" type="checkbox"/>
4	B999-8-RE-	2013/08/27 14:52:53	sa	Lakodalmas Lajos e.v.	C944	Bond Street SSI	59931584, 59923725	5	<input checked="" type="checkbox"/>
5	B-999-8-201	2013/08/27 11:14:40	oliver.bild	Jozif Visszariono Dzsugasvili	EGYEB050	Raklap	EGYEB050	2	<input checked="" type="checkbox"/>
6	B-999-8-201	2013/08/27 9:27:00	sa	Kiss Péter	Pepsi050	Schweppes Canada Dry PET	Pepsi050	2	<input type="checkbox"/>

IDŐSZAK:

2013/08/14

2013/08/28

MAX SOR:

200

ÖSSZESÍTETT

RÉSZLETES

ÚJRANYOMTATÁS

STORNO

KILÉPÉS

Leltár

Ezen a felületen tudjuk lekérdezni az adott napon végzett leltárok eredményét, illetve a zárásokról készített bizonylatok itt tudjuk újraprotokolálni. Az egyéb funkciók megegyeznek a korábban leírtakkal.

LEKÉRDEZÉSEK



AKTUÁLIS KÉSZLET 

BEVÉT 

ÉRTÉKESÍTÉS 

RENDELÉS 

VISSZÁRU 

LELTÁR 

PÉNZTÁR 

ÁTADÁS 

FOGADÁS 

EGYÉB KIVEZETÉS 

EGYÉB 

KERESÉS:

ÚJRATÖLTÉS 


PDF

	Bizonylat	Többsorszám	Dátum	Felhasználó	Cikkszám	Terméknév
1	B999-8-IN-201382	B-999-8-2013-LH-	2013/08/27 10:15:42	sa	Asvanyviz028	Visegrádi Ment 0.5
2	B999-8-IN-201382	B-999-8-2013-LH-	2013/08/27 10:15:42	sa	Pepsi050	Schweppes Canada Dry PE 1L
3	B999-8-IN-201382	B-999-8-2013-LH-	2013/08/27 10:15:42	sa	C944	Bond Street S...
4	B999-8-IN-201382	B-999-8-2013-LH-	2013/08/25 11:48:25	oliver.bild	Pepsi001	Pepsi Cola PET2,5
5	B999-8-IN-201382	B-999-8-2013-LK-	2013/08/25 11:48:25	oliver.bild	Asvanyviz028	Visegrádi Ment 0.5
6	B999-8-IN-201382	B-999-8-2013-LH-	2013/08/25	oliver.bild	CIGARMA...	Philip Morris B...

IDŐSZAK: **2013/08/14** - **2013/08/28**

MAX SOR: **200**

ÖSSZESÍTETT 

RÉSZLETES 

ÚJRANYOMTATÁS 

 KILÉPÉS

Pénztár

A kasszákhoz tartozó mozgásokról kaphatunk részletes információt ebben a menüpontban adott időszakra vonatkozóan, illetve ki is tudjuk ezt nyomtatni. A lekérdezések vonatkozhatnak a kasszákra, trezorra, tartalmazza a ki- és befizetéseket, zárást, nyitást.

LEKÉRDEZÉSEK

AKTUÁLIS KÉSZLET	BEVÉT	ÉRTÉKESÍTÉS	RENDELÉS	VISSZÁRU	LELTÁR
PÉNZTÁR	ÁTADÁS	FOGADÁS	EGYÉB KIVEZETÉS	EGYÉB	

KERESÉS:
ÚJRATÖLTÉS

	Pénztár	Felhasználó	Fizetési mód	Ügyfél	Összeg	Dátum	Bizonylat
1	A kassza	sa	KÉSZPÉNZ	Rózsa Sándor Nemzeti Zrt	260	2013/08/28 15:22:36	B-999-8-2013-S-41
2	A kassza	sa	KÉSZPÉNZ	Makk Márton e.v. m.	-120	2013/08/28 15:15:24	B-999-8-2013-S-39-S
3	A kassza	sa	KÉSZPÉNZ	Makk Márton e.v. m.	120	2013/08/28 15:14:45	B-999-8-2013-S-39
4	A kassza	sa	KÉSZPÉNZ	Nyugtás vásárló	-120	2013/08/28 14:58:50	B999-SA-8-20138281458
5	A kassza	sa	KÉSZPÉNZ	Nyugtás vásárló	120	2013/08/28 14:58:06	B999-SA-8-20138281458

IDŐSZAK:
2013/08/14
2013/08/28
MAX SOR:
200

ÖSSZESÍTETT
RÉSZLETES
ÚJRANYOMTÁS
KILÉPÉS

Átadás

Saját cégen belüli trafikok közötti árumozgással kapcsolatos lekérdezéseket tehetünk meg ezen a felületen.

LEKÉRDEZÉSEK



AKTUÁLIS KÉSZLET	BEVÉT	ÉRTÉKESÍTÉS	RENDELÉS	VISSZÁRU	LELTÁR
PÉNZTÁR	ÁTADÁS	FOGADÁS	EGYÉB KIVEZETÉS	EGYÉB	

KERESÉS:

ÚJRATÖLTÉS



	Bizonylat	Dátum	Felhasználó	Fogadó trafik	Storno	Storno bizonylat
1	B-999-8-2013-Á-8	2013/08/27 16:03:22	sa	DP ZRt	<input type="checkbox"/>	
2	B-999-8-2013-Á-7	2013/08/27 15:58:23	sa	DP ZRt	<input checked="" type="checkbox"/>	B-999-8-2013-Á-7/
3	B-999-8-2013-Á-6	2013/08/27 11:27:51	oliver.bild	DP ZRt	<input checked="" type="checkbox"/>	B-999-8-2013-Á-6/
4	B-999-8-2013-Á-5	2013/08/27 11:11:53	oliver.bild	TrafikMe: Bt - TESZT	<input checked="" type="checkbox"/>	B-999-8-2013-Á-5/
5	B-999-8-2013-Á-4	2013/08/27 9:22:34	sa	TrafikMe: Bt - TESZT	<input type="checkbox"/>	
6	B-999-8-2013-Á-3	2013/08/27 9:02:12	sa	DP ZRt	<input checked="" type="checkbox"/>	B-999-8-2013-Á-3/

IDŐSZAK:

2013/08/14

2013/08/28

MAX SOR:

200

ÖSSZESÍTETT

RÉSZLETES

ÚJRANYOMTATÁS



STORNO





KILÉPÉS


Fogadás


Saját cégen belüli trafikok közötti árumozgással kapcsolatos lekérdezéseket tehetünk meg ezen a felületen.


LEKÉRDEZÉSEK




AKTUÁLIS
KÉSZLET 


BEVÉT 


ÉRTÉKESÍTÉS 


RENDELÉS 


VISSZÁRU 


LELTÁR 

PÉNZTÁR 


ÁTADÁS 


FOGADÁS 

EGYÉB KIVEZETÉS 

EGYÉB 

KERESÉS:


ÚJRATÖLTÉS 





	Bizonylat	Dátum	Felhasználó	Átadó trafik	Összérték	Storno
1	dflfdjkhgkldfbkjhd	2013/08/27 16:09:28	sa	TrafikMester Bt - TESZT	7930	<input type="checkbox"/>
2	fogadás-001/S	2013/08/27 11:13:40	oliver.bild	TrafikMester Bt - TESZT	-2500	<input type="checkbox"/>
3	fogadás-001	2013/08/27 11:13:40	oliver.bild	TrafikMester Bt - TESZT	2500	<input checked="" type="checkbox"/>
4	B999-8-ST-201382	2013/08/27 9:23:32	sa	TrafikMester Bt - TESZT	800	<input type="checkbox"/>
5	teszt001-0827	2013/08/27 8:57:04	sa	DP ZRt	3957,46	<input type="checkbox"/>
6	0826-001	2013/08/26 16:26:18	sa	TrafikMester Bt - TESZT	3957,46	<input type="checkbox"/>


IDŐSZAK: 2013/08/14 - 2013/08/28


MAX SOR: 200

ÖSSZESÍTETT 

RÉSZLETES 

ÚJRANYOMTATÁS 


STORNO 


 KILÉPÉS


Egyéb kivezetés


A készletről az egyéb kivezetés címén (selejtezés, saját felhasználás) kikerült termékekről kaphatunk részletes információt itt.


LEKÉRDEZÉSEK
Trafik MESTER


AKTUÁLIS
KÉSZLET 


BEVÉT 


ÉRTÉKESÍTÉS 


RENDELÉS 


VISSZÁRU 


LETTÁR 



PÉNZTÁR 

ÁTADÁS 

FOGADÁS 

EGYÉB KIVEZETÉS 


EGYÉB 


KERESÉS: ÚJRATÖLTÉS  


	Bizonylat	Dátum	Felhasználó	Ügyfél	Mozgás
▶ 1	B-999-8-2013-SF-2	2013/08/27 15:47:37	oliver.bild	Dr. Doktor Doktrina Dr.	Saját felhasználás
2	B-999-8-2013-SEL-2	2013/08/27 11:14:40	oliver.bild	Joszif Visszarionovics Dzsugasvili	Selejtezés
3	B-999-8-2013-EK-1	2013/08/27 9:27:00	sa	Kiss Péter	Egyéb kiadás
4	B-999-8-2013-SF-1	2013/08/27 9:20:00	sa	Joszif Visszarionovics Dzsugasvili	Saját felhasználás
5	B-999-8-2013-SEL-1	2013/08/27 9:15:00	sa	TrafikMester Bt - TESZT	Selejtezés


IDŐSZAK: 2013/08/14 - 2013/08/28

MAX SOR: 200

ÖSSZESÍTETT 

RÉSZLETES 

ÚJRANYOMTATÁS 


KILÉPÉS

Egyéb

Ebben a lekérdezésben a termékek fogyásáról kaphatunk információt. Adott sorban megjelenik az értékesített mennyiség, összérték, illetve a visszaruzott mennyiség, és összérték. A sor elején láthatjuk még az aktuális készlet mennyiséget.

LEKÉRDEZÉSEK

AKTUÁLIS KÉSZLET

BEVÉT

ÉRTÉKESÍTÉS

RENDELÉS

VISSZÁRU

LELTÁR

PÉNZTÁR

ÁTADÁS

FOGADÁS

EGYÉB KIVEZETÉS

EGYÉB

KERESÉS:

ÚJRATÖLTÉS

	Cikkszám	Megnevezés	Vonalkód	Csoport	Készlet	ÁFA	Értékesített	Értékesítő érték
1	EDESSEG00	Winterfresh draszté sötétkek	EDESSEG004	Rágók	7	27 %	3	357
2	Asvanyviz028	Visegrádi Mentés 0.5	Asvanyviz028	Ásványvíz	261	27 %	9	360,42
3	EGYEB166	Union dob.Vérnar. 0.5 2,5%	383899905016	Sörök	41	27 %	7	1533
4	EGYEB134	Szájder Apple Cider 0.33	599640203001	Alföld-Tabak termék-Egyéb	43	27 %	5	1095
5	CIGIIMP383	Symphonia Piros 24sz 890	CIGIIMP383	Imperiál termék	142	AJ	2	1780
6	700N0000	Sörös Üveg 0,5	555555,	Teljesítés	50	27 %	0	50

IDŐSZAK:

2013/08/14

2013/08/28

MAX SOR:



200

FOGYÁS

ÚJRANYOMTATÁS

KILÉPÉS

17. Vezetői kimutatások

Ebben a menüpontban részletesen informálódhatunk a termékek mozgásával kapcsolatos információkról. A felső részben beállítható szűrőfeltételeket az igényelt lekérdeznek megfelelően állítsuk be (beszállító, időszak, termékcsoport, stb.), majd a  megnyomásával indítsuk el a lekérdezést. A megjelenő táblázatot konvertálhatjuk PDF formátumba a  gomb használatával.

VEZETŐI KIMUTATÁSOK									
Trafik MESTER									
Billentyűzetre és egérre optimalizált felület!									
Cikkszám:	<input type="text"/>	Beszállító:	<input type="text"/>	Sorok száma:	500				
Vonalkód:	<input type="text"/>	Értékesítési időszak:	2013/08/27 - 2013/08/27						
Megnevezés:	<input type="text"/>	Termékcsoport:	Csokoládék	ÁFA:	<input type="text"/>				
	Cikkszám	Megnevezés	Vonalkód	Alapért. beszáll.	Készlet	Készlet értéke nettó eladási áron	Készlet értéke bruttó eladási áron	Készlet értéke nettó beszerzési áron	Készlet értéke bruttó beszerzési áron
1	1052	MILKA KARAMELL	EDESSE		29	5914,17	7511	4452,76	5655
2	1058	Africana magyorós 100	13012, 5990000		84	17136		13397,79	
3	EDESSEG005	Sport szelet 25g	EDESSE		0	0	0		
4	EDESSEG006	Balaton szelet 30g	EDESSE		20	1086,61	1380	1229,92	1562
5	EDESSEG007	Twix 51g	EDESSE		0	0	0		
6	EDESSEG008	Mars szelet 47g	EDESSE		10	937,01	1190	5110	6490
7	EDESSEG009	Snickers szelet 51g	EDESSE		0	0	0		
8	EDESSEG010	Bounty szelet TEJ 57g	EDESSE		0	0	0		
9	EDESSEG068	Sport szelet 33g	EDESSE		0	0	0		
10	EDESSEG074	Bounty szelet ÉT 57g	EDESSE		0	0	0		
		Balaton RIIMM							


18. Pénztár kezelés


sa 
1 - A kassa 

PÉNZTÁR NYITÁS	PÉNZTÁR ZÁRÁS
PÉNZ BEFIZETÉS	PÉNZ KIFIZETÉS
ÁTADÁS	PÉNZTÁR VÁLTÁS

 **KILÉPÉS**

Ebben a menüpontban az alábbi műveleteket végezhetjük el:

1. **PÉNZTÁR NYITÁS**  szükséges ahhoz, hogy a kasszát használatba vehessük. Ennek feltétele, hogy a pénztár zárva legyen. (Lásd PÉNZTÁR ZÁRÁS menüpont.)

BIZTOSAN MEG SZERETNÉ NYITNI A PÉNZTÁRAT?



IGEN



NEM


PÉNZTÁR ZÁRÁS



2. **PÉNZTÁR ZÁRÁS** gomb használatával tudjuk zárni az adott pénztárat, abban az esetben, ha a kassa egyenlege 0. (Lásd PÉNZ KIFIZTÉS, illetve ÁTADÁS menüpontok)


BIZTOSAN ZÁRNI SZERETNÉ A PÉNZTÁRAT?


	IGEN		NEM
-----------------------------------------------------------------------------------	-------------	-----------------------------------------------------------------------------------	------------


3. A **PÉNZ BEFIZETÉS**  funkcióval váltópénzt helyezhetünk el a kasszában, illetve egyéb befizetéseket könyvelhetünk el.


Befizetés menete:


- Megnevezésből válasszuk ki a megnevezést (pl. váltópénz)
- Adjuk meg az összeget
- A leírás/bizonylat mezőbe írjuk be a szöveget, vagy adjuk meg a bizonylat számát, ami a befizetéshez kapcsolódik
- Válasszuk ki a befizetőt
- Véglegesítsük a befizetést a BEFIZETÉS gomb megnyomásával.


4. A **PÉNZ KIFIZETÉS**  menüpont a pénz kimozgatására szolgál. Menete hasonló a befizetéshez. A Megjegyzés mezőben választható a VÁLTÓPÉNZ szöveg is.


5. A **ÁTADÁS**  funkciót használjuk a kasszák közötti pénzmozgások rögzítésére.


1 - A kassa-BÓL ÁTADÁS
sa 












Össz: 961725 Ft


961.725,00


MEGNEVEZÉS:


LEÍRÁS/BIZONYLAT:


FOGADÓ PÉNZTÁR:



0 - Trezor


1 - A kassa

TrafikMester Bt - TESZT 


KÉSZPÉNZ 


 **ÁTADÁS**

 **KILÉPÉS**

Készpénz átadásának lépései:

- Írjuk be az összeget
- Adjuk meg a fogadó pénztárat (pl. trezor)
- Válasszuk ki a befizetőt (saját cégünk)
- Véglegesítéshez válasszuk az ÁTADÁS gombot.

6. **PÉNZTÁR VÁLTÁS**  funkcióval választhatjuk azt a pénztárat, amiben dolgozni szeretnénk.



Válasszuk ki azt a pénztárat, amivel dolgozni szeretnénk, és nyomjuk meg az OK gombot. Olyan pénztárat nem választhatunk, amihez nincs beállítva jogosultsága az adott felhasználónak. A **Trezor** nevű pénzeszközbe értékesítés nem történhet. Ebben az esetben a program figyelmeztetni fog, és az értékesítéshez választanunk kell egy másik pénztárat.

Műszakkezdés, -váltás, -zárás egy lehetséges menete

A műszakváltás menete cégenként eltérhet, az alábbiakban egy lehetséges példát mutatunk be a kassa kezelésére műszak váltás esetén:

1. A felhasználó belép a rendszerbe, kiválasztja a kasszát, amivel dolgozni fog

2. **PÉNZTÁR NYITÁS**  - megnyitja a kasszát

3. **PÉNZ BEFIZETÉS**  - befizeti a kasszába a váltópénzt

4. Elvégzi a napközbeni olyan műveleteket, amiket külön kell könyvelni: pl. bevételezés után a készpénzes számla kifizetése pénztárból, stb.

ÁTADÁS

5. - pénztárgépben található összeg átadása a főpénztár részére két lépésben: Először átadjuk a váltópénzt, majd egy másik átadással a forgalmat, így rendszer szinten is el fog különülni a váltópénz mozgása a forgalomtól.

PÉNZTÁR ZÁRÁS

6. - Az üres kasszát lezárja
7. Felhasználó kijelentkezik a rendszerből
8. A következő műszakos bejelentkezik a rendszerbe, és megteszi a nyitási procedúrát a 2. ponttól kezdve.

19. Leltár

A rendszerben háromféle leltárt végezhetünk: ROVANCS, TERMÉK, TELJES.

Rovancs leltár

Amint rákattintunk a ROVANCS ikonra, a képernyő bal oldalára betöltődik 20 db termék véletlenszerűen kiválasztva a raktárkészleten lévő termékek közül.

A mennyiség oszlopra kattintva be kell írni a leltározott mennyiséget a listában szereplő összes termékre vonatkozóan.

LELTÁR: sa

Más felhasználó
sa
Tmi
Tandófer

Megnevezés	Mennyiség
▶ Visegrádi Szénsavas 0.5	50,00
Sopi.Szivarka Barna 395	20,00
Sopi.Szivarka Kék 395	30,00
Enter 100s szivarka 350	50,00
P20 Kék 19sz 735	100,00
P20 Barna 19sz 750	120,00

MENNYISÉG:

1,00

LELTÁR TÍPUSA:

TELJES

TERMÉK

ROVANCS

LELTÁR BETÖLTÉSE

7	8	9
4	5	6
1	2	3
0	,	C



LISTA NYOMTATÁS



Ha végeztünk a leltárral, akkor az OK gomb megnyomásával véglegesíthetjük azt.

LELTÁR-ÖSSZESÍTÉS		Trafik MESTER				
Cikkszám	Leírás	Leltáron	Készleten	Be	Ki	
CIGICONT050	Enter 100s szivarka 350	50,00	50,00	0,00	0,00	
CIGICONT225	P20 Barna 19sz 750	120,00	10,00	110,00	0,00	
CIGIBAT602	Sopi.Szivarka Barna 395	20,00	49,00	0,00	29,00	
Asvanyviz027	Visegrádi Szénsavas 0.5	50,00	78,00	0,00	28,00	
CIGICONT219	P20 Kék 19sz 735	100,00	1,00	99,00	0,00	
CIGIBAT603	Sopi.Szivarka Kék 395	30,00	10,00	20,00	0,00	

↑
↓

✓ VÉGLEGESÍT
↶ VISSZA

Adott cikkszámhoz tartozó oszlop adatok jelentése:

- **Leltáron:** ez az a mennyiség, amit megszámloltunk
- **Készleten:** a programban lévő készlet információ
- **Be:** a végelegesítés eredményeként ennyit emelünk raktárkészletre
- **Ki:** ez a mennyiség kerül kimoztatásra a készletnyilvántartásból

Ha a VÉGLEGESÍT gombot választjuk, akkor elvégződnek a Be, Ki mozgással járó műveletek.

A művelet vége a LELTÁR ZÁRÁS nyomtatvány.

FIGYELEM! Ha nem adunk meg mennyiséget (0 a mennyiség), akkor az adott termék készlete kinullázódik!

Termék leltár

Ebben az esetben csak a megkeresett termékek leltározása történik meg. Adjuk meg a mennyiséget, majd a keresőben keressük meg a terméket, vagy használjuk a vonalkód olvasót.

LELTÁR: sa

Más felhasználó
sa
Tomi
Tandófer

Megnevezés	Mennyiség
Sopi.Kék C.doh 40gr 870	10,00
Camel Activate 19sz 780	8,00

MŰVELETEK:

KERESÉS

TÖRLÉS

LELTÁR TÍPUSA:

TELJES

TERMÉK

ROVANCS

LELTÁR BETÖLTÉSE

MENNYISÉG:

1,00

7	8	9
4	5	6
1	2	3
0	,	C

OK

LISTA NYOMTATÁS

KILÉPÉS

Ha végeztünk a (részleges) leltárral, akkor az OK gombot nyomjuk meg, és megkapjuk a LELTÁR-ÖSSZESÍTÉST. A készlete csak azon termékeknek fog változni, amik a listán szerepelnek.

LELTÁR-ÖSSZESÍTÉS



	Cikkszám	Leírás	Leltáron	Készleten	Be	Ki
▶	CIGIJT1191	Camel Activate 19sz 780	8,00	0,00	8,00	0,00
	CIGIBAT721	Sopi.Kék C.doh 40gr 870	10,00	0,00	10,00	0,00





✓
VÉGLEGESÍT
↶
VISSZA


Teljes leltár

Ebben az esetben a bal oldali listába felvett termékek készlete fog módosulni, a listában nem szereplőké nullázódik.

FIGYELEM!

Ha a rendszer szerint van készleten adott termékből, de a listába nem tesszük bele, akkor a véglegesítéskor adott termék készlete nullázódni fog!

Leltározási példa

A LELTÁR főablakában válasszuk a **LISTA NYOMTATÁS**  gombot, és az alábbi ablakban állítsuk össze azon termékek listáját, amit leltározni szeretnénk.



A bal felső szekcióban listázódnak a termékcsoportok. Ha itt pipát teszünk azokra a termékcsoportokra, amiket leltározni szeretnénk, és rákattintunk a szekcióhoz tartozó kék jobbra mutató nyílra, a felső részbe áttöltődnek a csoportok, az alsó részbe pedig a csoportban lévő termékek.



A példában 3 termékcsoportot választottunk ki, illetve ezen 3 termékcsoport termékei láthatóak a jobb alsó szekcióban. A NYOMTATÁS gomb ekkor kinyomtatja a 3 termékcsoport összes termékét (azokat, amik a jobb alsó részben található).

Ha egy termékcsoponton belül nem minden terméket szeretnénk leltározni, akkor a jobb alsó részben adott terméket kipipálva használjuk a jobb alsó kék balra mutató nyilat, ezzel tudjuk kimoszatni az összeállítási listából. Ha végeztünk az átmozgatásokkal, akkor a jobb alsó részben található termékek nyomtatásra kerülnek a NYOMTATÁS gomb használatával. Ekkor –megfelelő jogosultság függvényében – a program megkérdezi, hogy a nyomtatványon látszódjon- e a program által nyilvántartott készlet.

A kinyomtatott lista alapján el tudjuk végezni a leltárt, és **TERMÉK LETÁR** funkciót használva vezessük fel a táblázatba az összes leltározott terméket a leltározott mennyiséggel, még akkor is, ha adott termékből nem találtunk egyetlenegy darabot sem! Ebben az esetben a leltározott termék mennyisége természetesen 0 lesz a táblázatunkban.

A leltár végelegesítéséhez válasszuk a bal alsó OK gombot.