

- **Cím**, az innováció neve (*max. 14 karakter*)*: **Pro.Dashboard**

- **Alcím**, az innováció nagyon tömör, figyelemfelkeltő megfogalmazása (*max. 46 karakter*)*:
Cégek projektkezelési és elszámolási rendszere

- **Az innováció rövid leírása** (*max. 410 karakter*)*:

Online projekt vállalkozásmenedzsment szoftver, amely megkönnyíti a vállalkozók és az ügyfelek időpontkezelését. Továbbá lehetőséget nyújt statisztikai adatok megtekintésére és online fizetés lebonyolítására. Kis- és középvállalkozások projektkezelési és elszámolási rendszereként szolgáló szoftver.

- **Eddig elért eredmények, illetve az innováció várható társadalmi hasznossága** (*max. 290 karakter*)*: Az otthoni munkavégzés nem minden esetben nyomon követhető. Cégünk ezt a fajta problémát az általunk fejlesztett projekt- és feladatkezelő használatával oldotta meg. Így mindenki számára láthatóvá vált, hogy ki éppen mivel foglalkozik és hogyan tervezhető az egyes kollégák ideje.

- **Az innováció hosszú leírása** (*max. 4800 karakter*)*: A Dashboard a Promera Menedzsment Kft. által fejlesztett saját szoftver, mely egy helyen kezel, illetve bemutat minden munkafolyamatokkal és projektekkel kapcsolatos információt, felhasználóbarát környezetben. Ezzel monitorozva a munkavégzéshez szükséges projektekből történő aktivitásokat, a munkaórákat és a munkatársak szabad kapacitását. Átfogó képet alkot a munkavállalói tevékenységről és annak hatékonyságáról.

A Dashboard számos előnnyel rendelkezik, melyek közé az alábbiakat sorolnánk:

- Kiemelten támogatja az agilis munkavégzést (A „bárhon, bármikor” elve jellemzi a szervezetek többségét, örült tempóban igyekeznek átállni. Az agilis munkavégzés lényege a céljaink elérése és védelme.)
- Munkavállalói aktivitás elemzését teszi lehetővé (A munkavállaló a rábízott feladatokat meghatározott idő alatt milyen gyorsasággal valósítja meg.)
- Munkaórák rögzítésének lehetősége
- Feladatkezelés: felelősök hozzárendelése a különböző feladatokhoz, határidő beállítás lehetősége
- Dolgozói és havi statisztikák készítése (aktivitásmérő statisztikák)
- Magyar fejlesztés, magyarországi igényekre szabva
- Magyar support csapat, 72 órán belül garantált visszajelzés
- Az információk nem futnak át harmadik fél szerverein
- A feladatokhoz tartozó elvárt felkészültségi szintjeinek vezetését teszi lehetővé (feladatokhoz elvárt tudás ismereti szintjének beállítása).

Miért jó, ha a Dashboard-ot használod?

- Vállalkozásod információáramlásának akár teljes-körű digitalizációját biztosíthatod;
- Munkavégzés könnyű és átlátható nyomon követése;
- Megbízható szoftver a home office-ban és az office work-ben egyaránt;

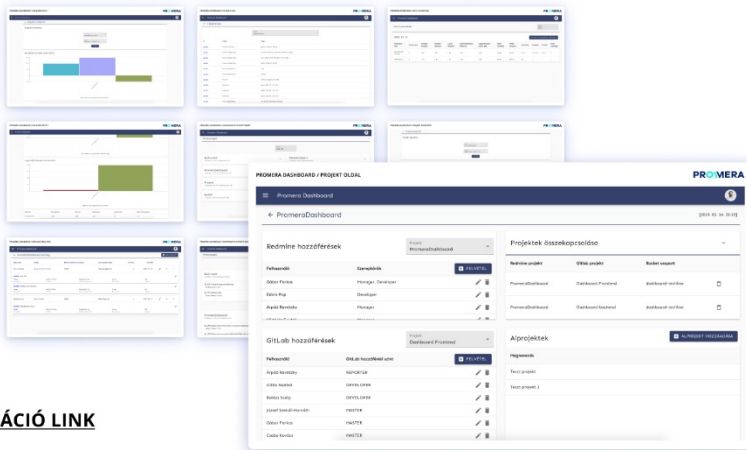
- Lehetőséget ad a home office-ra való átállásra, segíti annak eredményes kivitelezését;
- Dolgozói és havi statisztikák áttekintése, teljesítménymérés;
- Az adathalászat lehetősége kizárt;
- Megkönnyítheted a bérelszámolás folyamatát;
- Bármelyik pillanatban átlátható, hogy ki, éppen mivel foglalkozik;
- Projektek és az azokhoz tartozó feladatok egy helyen történő kezelése és nyomon követése.

A koronavírus megjelenésével sok vállalkozás átállt az otthoni munkavégzésre. Egy ezzel kapcsolatos kutatásból kiderült, hogy a legerősebb visszatérő motívum a vezetők és a munkavállalók közti bizalomvesztés volt. Cégünk ezt a fajta problémát a Dashboard, projekt- és feladatkezelő használatával oldotta meg. Így mindenki számára láthatóvá vált, hogy ki éppen mivel foglalkozik és az adott feladat mennyi időt vesz igénybe.

Olyan munkahelyek esetén, ahol az alkalmazottak eddig nem voltak hozzászokva ahhoz, hogy maguk osszák be az idejüket, ott könnyen kicsúszhatnak a határidőkből. Ennek elkerülése érdekében a munkavállalóink a feladatkezelő rendszerben a feladataikhoz határidőt állítanak be, így számukra és mindenki más számára is látható, hogy még mennyi időt tölthetnek annak elvégzésével. Ennek eredményeként megoldásra kerül a feladatok prioritásának megőrzése és az ütemterv betartása.


A Dashboard rendszere mind a home office, mind az office work során biztonságos feladat- és projektkezelést tesz lehetővé a vállalkozások számára. Átláthatóságot biztosít, valamint lehetőséget ad arra, hogy minden feladatot a nagyobb célokhoz lehessen kapcsolni. Végeredményében pedig a vezetőség számára az is láthatóvá válik, hogy az adott feladatok pontosan mennyibe is kerültek.

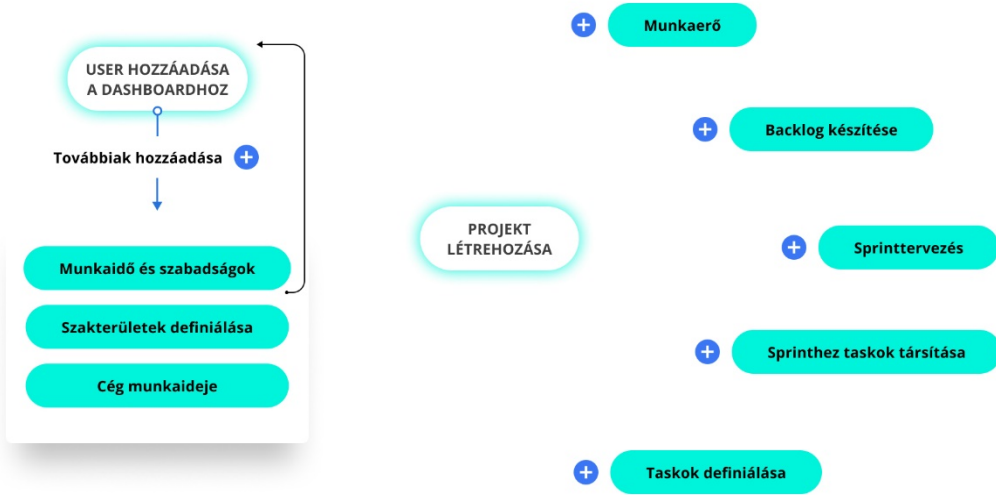
PROMERA DASHBOARD / DASHBOARD ELEMZÉS PROMERA



The screenshot displays a comprehensive dashboard with several key sections:

- Top Row:** Three overview charts showing trends and data points.
- Left Column:** A vertical list of tasks or projects with status indicators.
- Right Column:** A detailed view of a project, including a list of tasks and their progress.
- Bottom Left:** A table titled 'Beműve hozzáférések' (Operational Accesses) listing users and their roles.
- Bottom Right:** A table titled 'GitLab hozzáférések' (GitLab Accesses) listing users and their access levels.

 [DOKUMENTÁCIÓ LINK](#)



Project plan

STRUKTURÁLIS PÉLDA

Q1	Team	Priority	File	Time Est.
Final budget	Finance	High	[Icon]	20h
Refine messaging	Marketing	Medium	[Icon]	30h
Analyze campaign performance	Marketing	Low	[Icon]	20h
Conduct user research	UX	Medium	[Icon]	20h
Write copy for email	Marketing	High	[Icon]	10h

Campaign overview

TOVÁBBI STATISZTIKÁK

Overall campaign progress: 85%

Budget used: **\$50,796**

WIDGET MINTÁK

Dashboard widget

Examples:
 - A bar chart showing data over time.
 - A pie chart showing distribution.
 - A gauge chart showing progress.

Q3 project overview

TIMELINE

Timeline:
 - New feature release (Pink bar)
 - New website (Yellow bar)
 - UI redesign (Green bar)

Projects progress:
 - Done (Green)
 - Working on it (Orange)
 - Stuck (Red)

Team progress overview:
 - Bar chart showing progress for each team member.